



**ANDORRA**  
RECERCA +  
INNOVACIÓ

## L'Observatori – Sondeig d'opinió

Primer Semestre del 2022  
Grup de Recerca Sociològica



# Què és l'Observatori?

Enquesta periòdica que es fa amb l'objectiu de mesurar l'evolució d'indicadors de diferents aspectes de la societat

## Temàtica:

1. Principals problemes d'Andorra en l'actualitat
2. Situació econòmica
3. Preguntes sobre Salut
3. Preguntes sobre consum de tabac i alcohol
4. Preguntes sobre medi ambient i canvi climàtic

## Metodologia:

Enquesta periòdica telefònica

UNIVERS: Tota la població d'Andorra més gran de 18 anys

MOSTRA : 753 enquestats

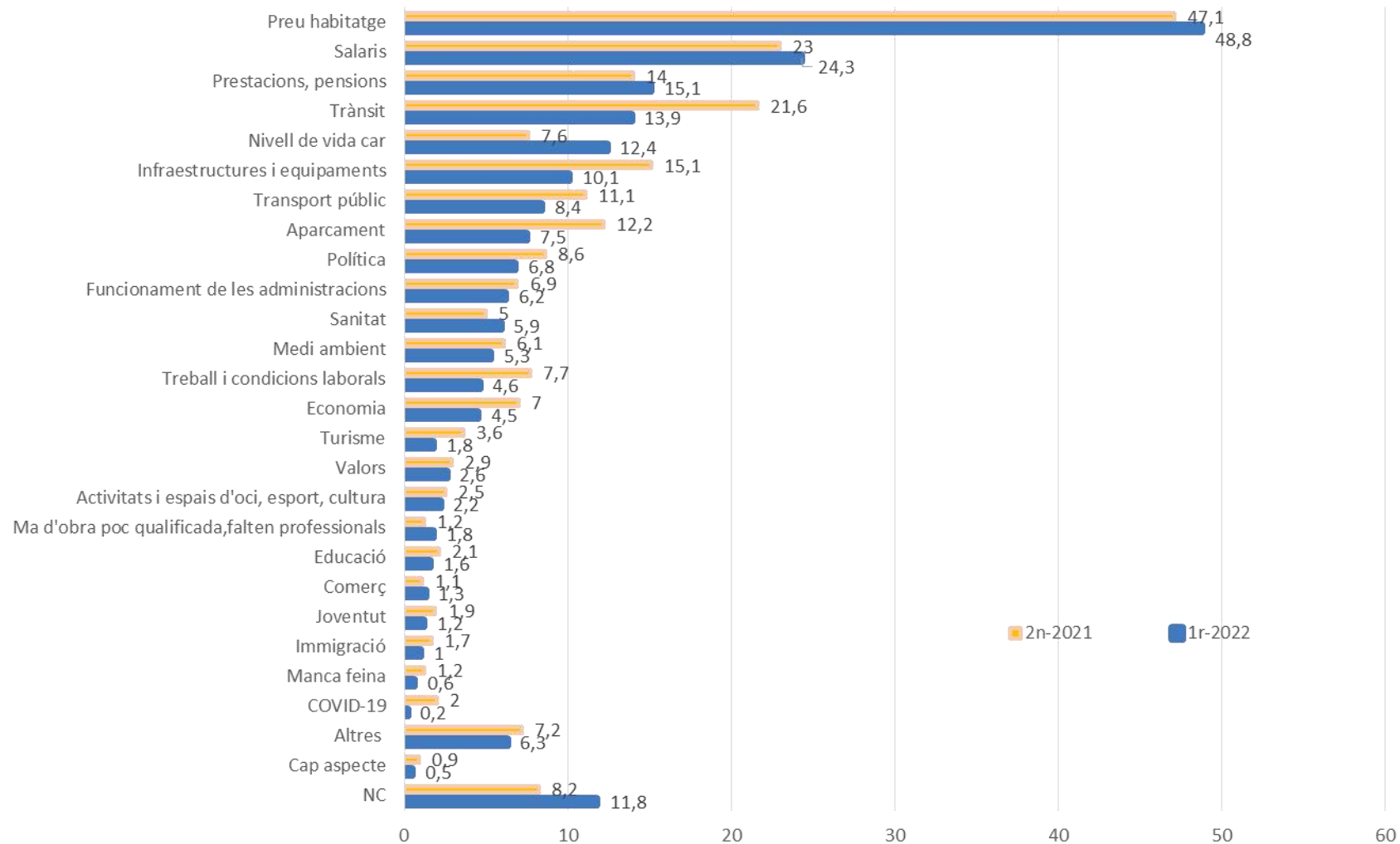
NIVELL DE CONFIANÇA: 95,5 %

MARGE D'ERROR: +-3,6 %

Treball de camp entre el 1 i el 12 d'abril del 2021

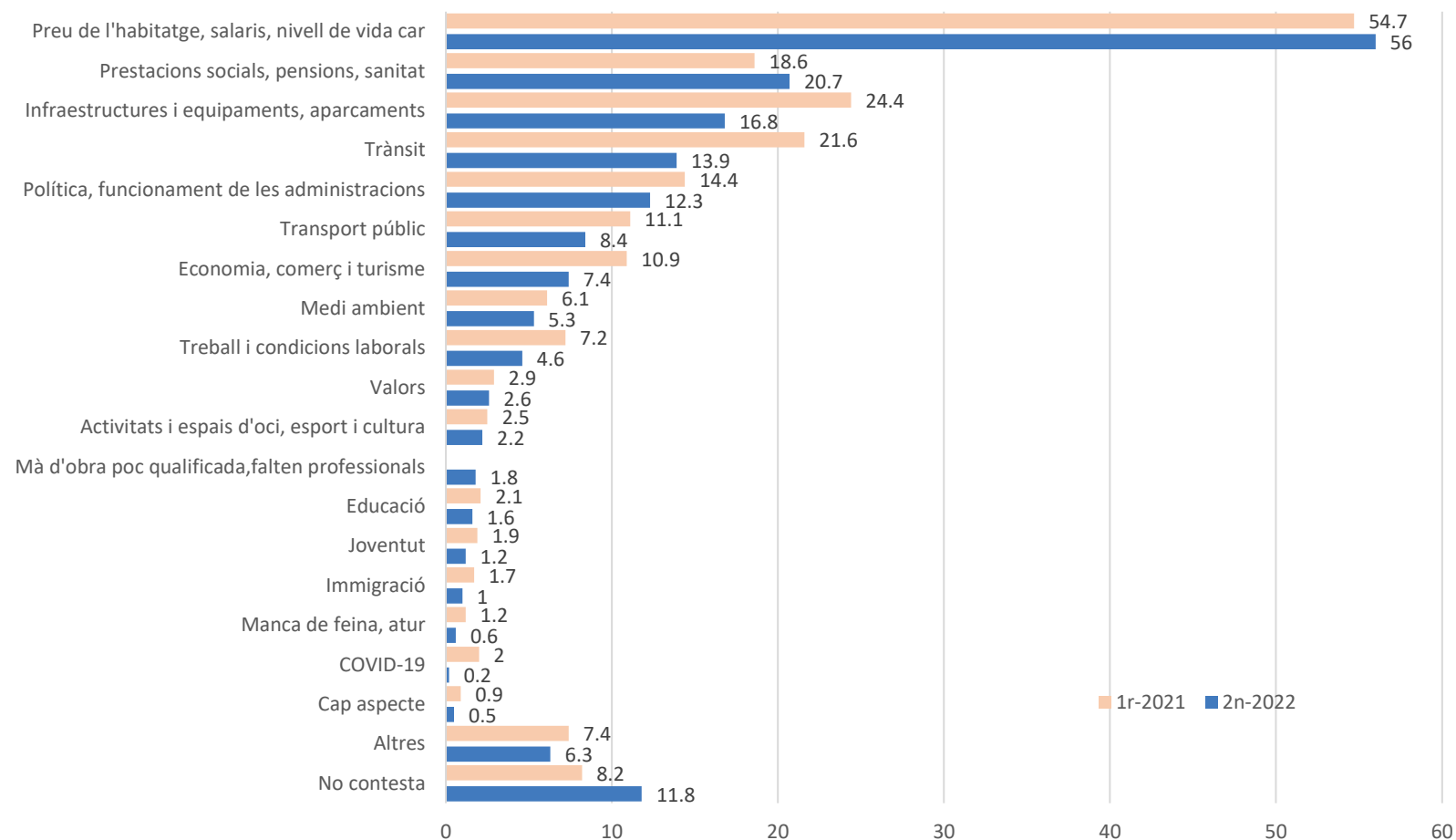
## PRINCIPALS PROBLEMES D'ANDORRA

Quins considera que són, per ordre d'importància, els tres aspectes que caldria millorar d'Andorra, en l'actualitat? (multiresposta)



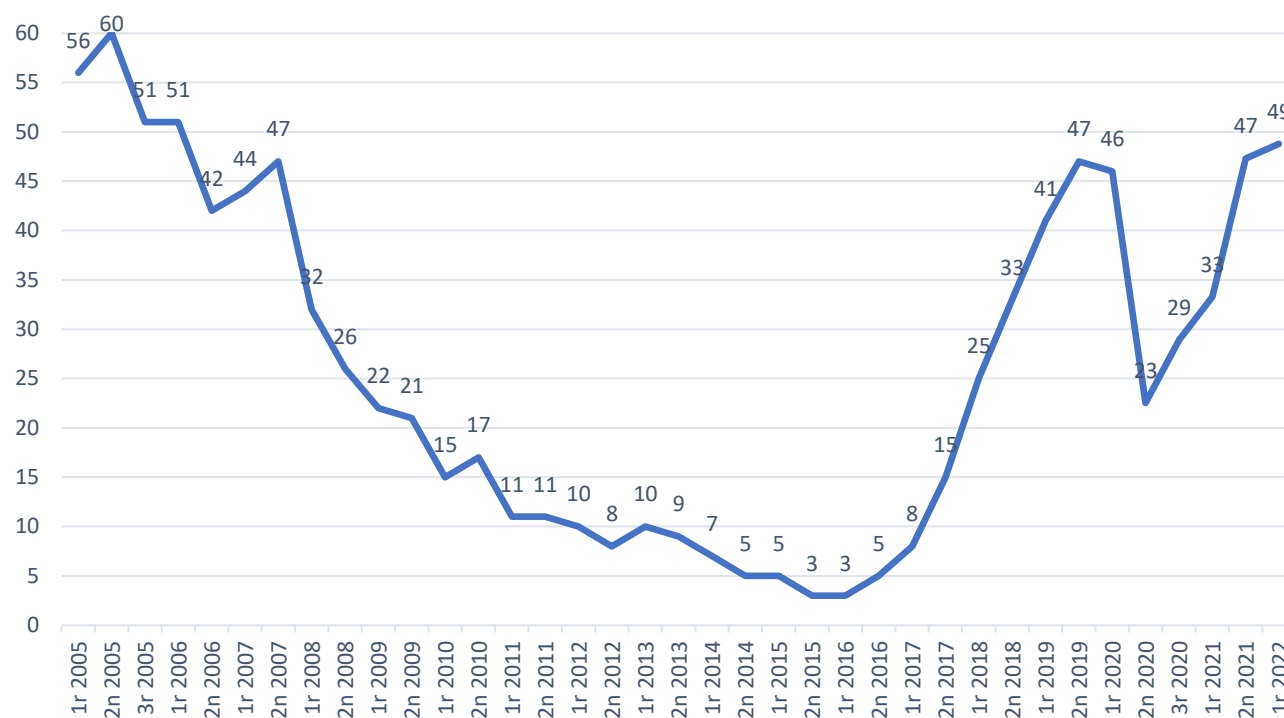
## PRINCIPALS PROBLEMES D'ANDORRA

### Agrupació dels aspectes a millorar per àrees temàtiques



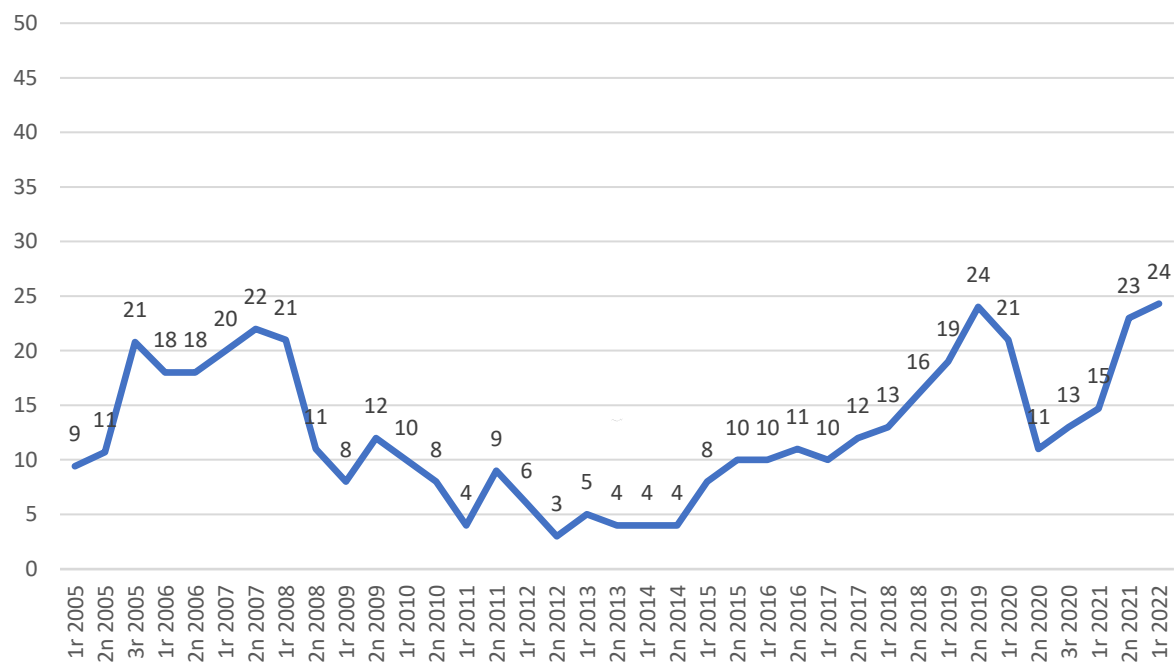
## PRINCIPALS PROBLEMES D'ANDORRA

### Habitatge



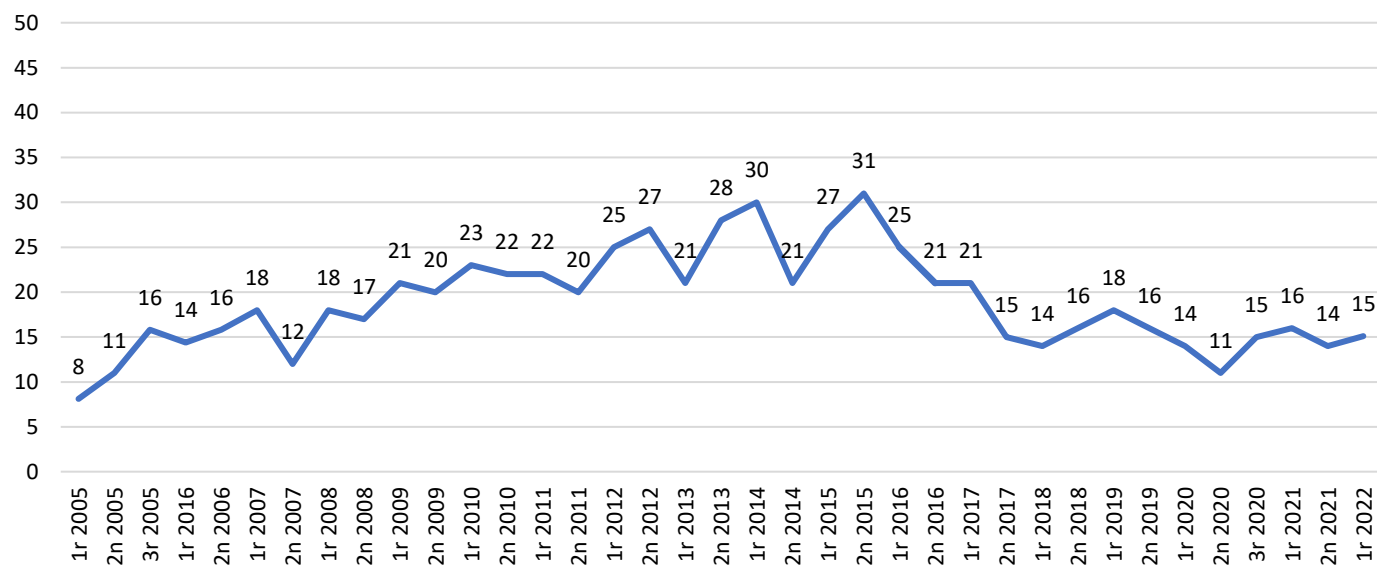
## PRINCIPALS PROBLEMES D'ANDORRA

### Salaris Baixos



## PRINCIPALS PROBLEMES D'ANDORRA

### Prestacions socials, pensions

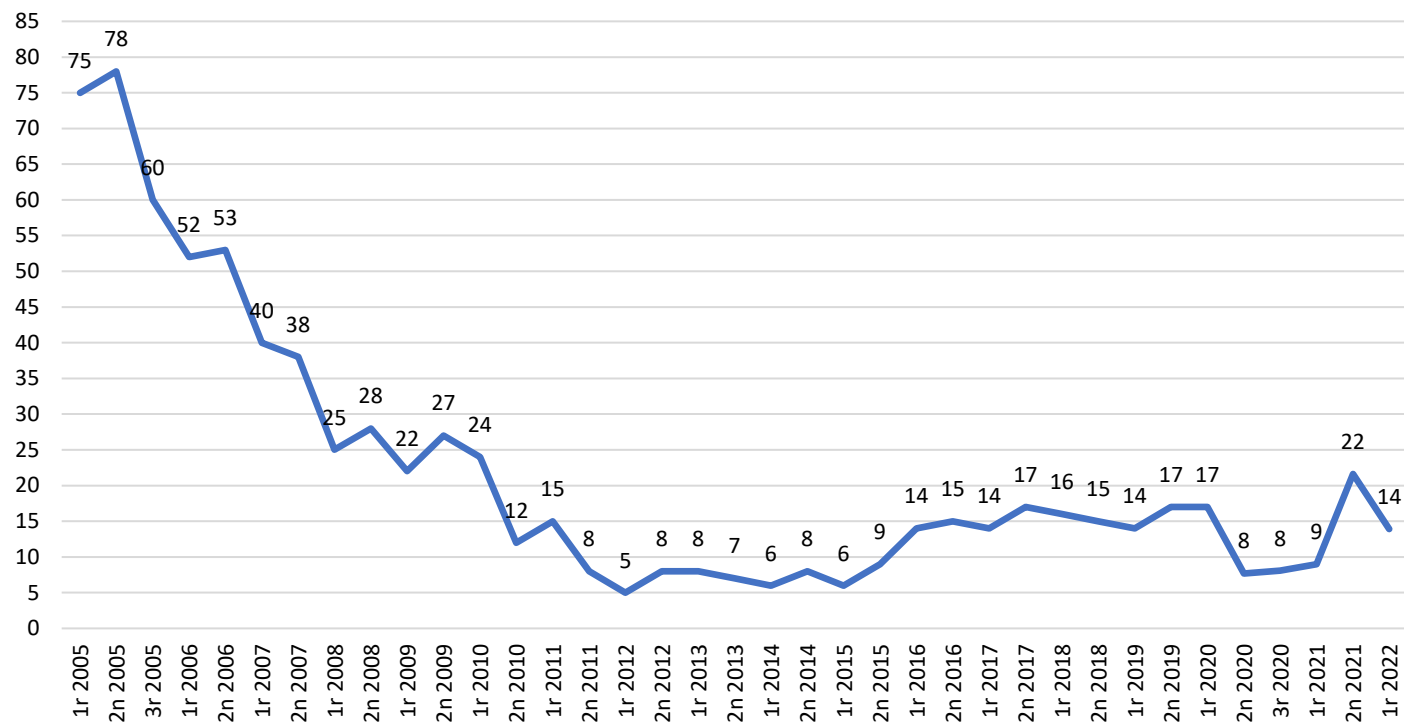


#### POLÍTIQUES SOCIALS, PRESTACIONS, PENSIONS

Pensions baixes, millorar pensions de jubilació	114	15,1
CASS	57	7,6
Més ajudes socials (joves, gent gran, persones amb discapacitat, familiars...)	33	4,4
Millorar l'estat de benestar, polítiques socials	17	2,2
Assegurar pensions jubilació	5	0,6
Transparència política i comunicació	5	0,6
Atenció i serveis per a la gent gran	4	0,6
No pujar l'edat de jubilació	3	0,4
	3	0,4

## PRINCIPALS PROBLEMES D'ANDORRA

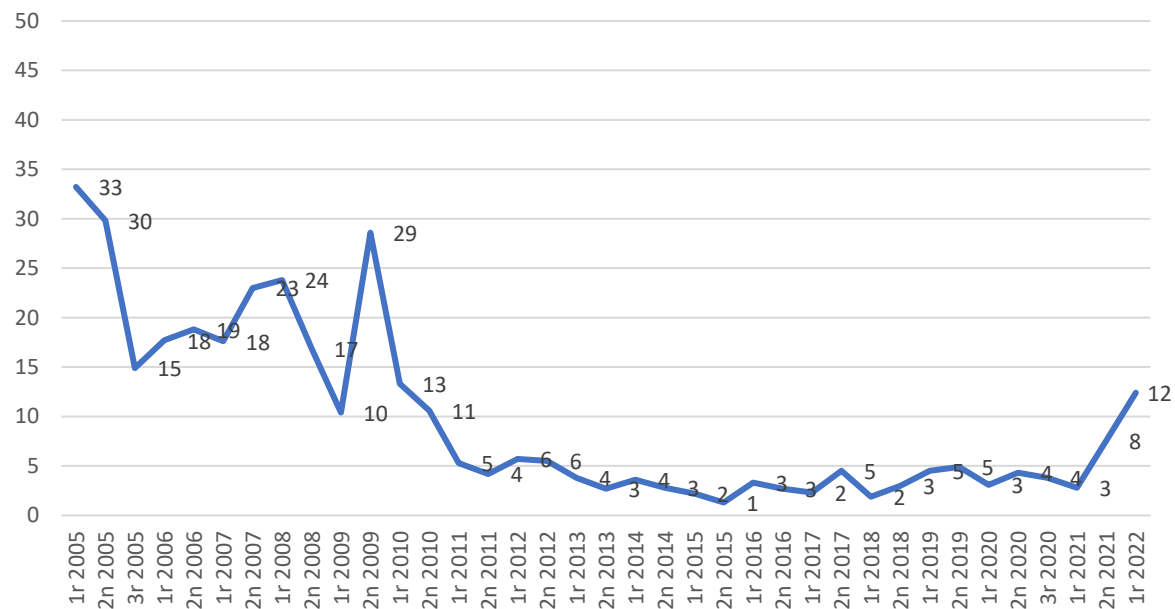
### Trànsit





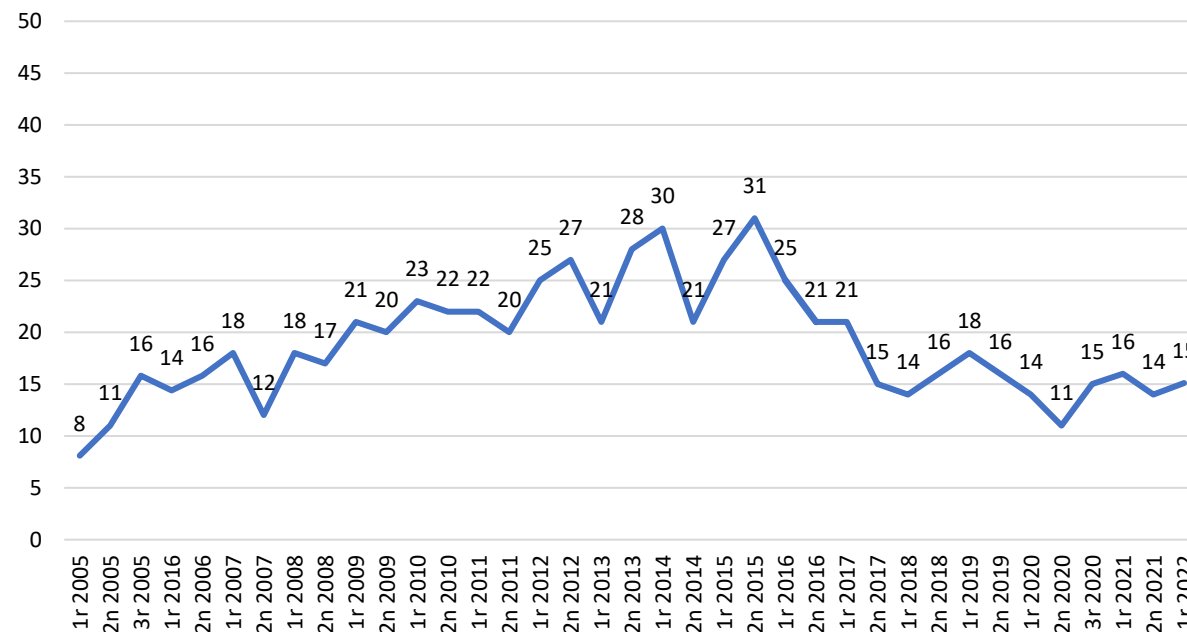
## PRINCIPALS PROBLEMES D'ANDORRA

### Nivell de vida car



## PRINCIPALS PROBLEMES D'ANDORRA

### Infraestructures i equipaments



#### INFRAESTRUCTURES I EQUIPAMENTS

Menys construcció, millorar la gestió urbanística, ordenament territorial

Millorar carreteres, accessos

Millorar accessibilitat, manteniment carrers, voreres, camins

Manca de parcs, zones verdes, espais gossos

Noves vies de comunicació amb l'exterior, tren, aeroport...

Manca o millorar infraestructures

76 10,1

25 3,3

21 2,8

14 1,9

9 1,2

7 0,9

3 0,4

## PRINCIPALS PROBLEMES D'ANDORRA

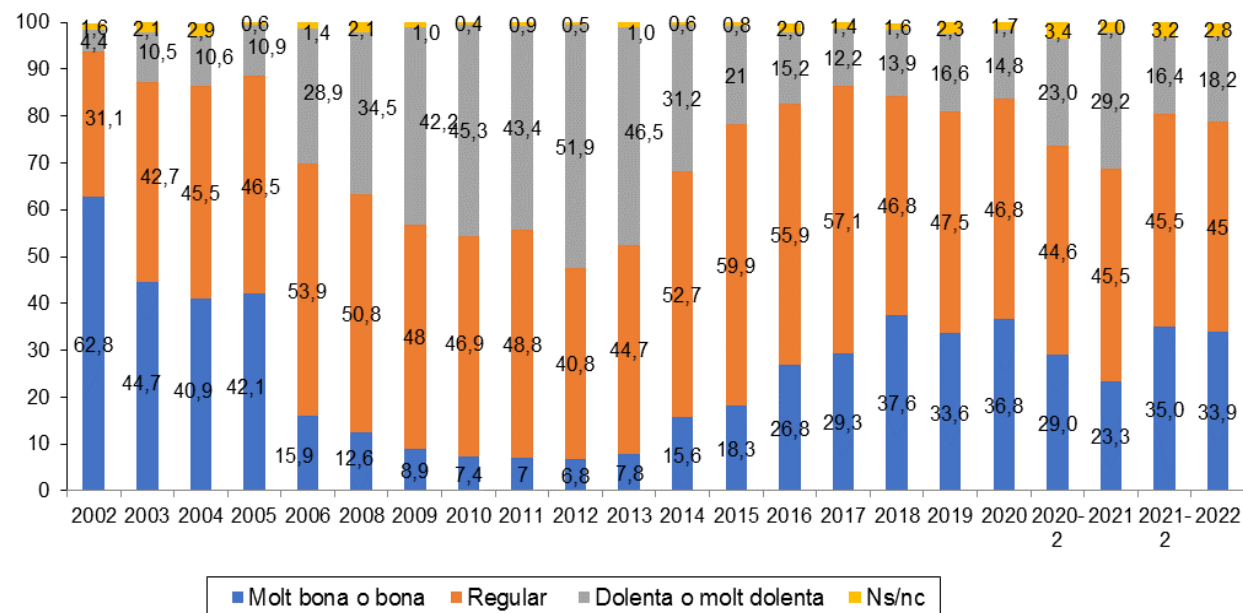
I d'aquests problemes, quin és el que més l'afecta personalment?

	freqüències	Percentatges
<b>Total</b>	<b>753</b>	
Preu habitatge	185	24,6
Salaris	99	13,1
Polítiques socials, prestacions, pensions	68	9,0
Trànsit	64	8,5
Nivell de vida car	57	7,5
Infraestructures i equipaments	35	4,6
Transport públic	29	3,9
Funcionament de les administracions	28	3,8
Política	27	3,6
Sanitat	24	3,2
Aparcament	22	3,0
Treball i condicions laborals	20	2,7
Medi ambient	16	2,1
Economia	13	1,7
Valors	10	1,3
Educació	8	1,1
Turisme	7	0,9
Cap aspecte	6	0,8
Mà d'obra poc qualificada, falten professionals	6	0,9
Comerç	5	0,6
Joventut	4	0,5
Immigració	3	0,4
Activitats i espais d'oci, esport, cultura	2	0,3
Manca feina	1	0,1
Altres	27	3,6
Cap	80	10,6
No contesta	97	12,8

\*Alguns enquestats han especificat l'aspecte que més els afecta personalment dels que han esmentat (una sola resposta), mentre que altres han dit que els afecten tots els aspectes que han esmentat (dues o tres respostes).

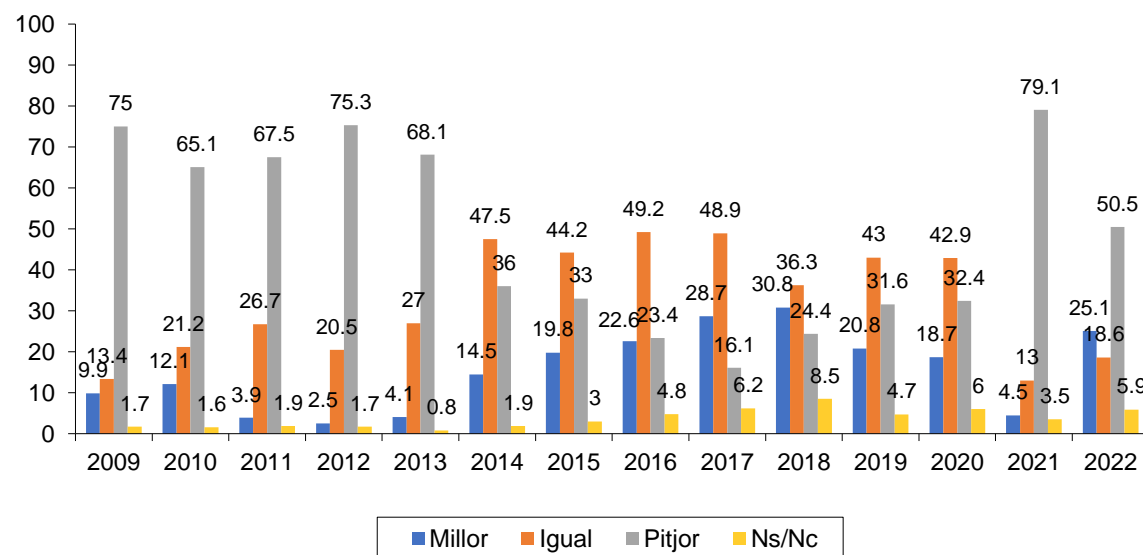
## SITUACIÓ ECONÒMICA

Com qualificaria la situació econòmica general d'Andorra actualment?



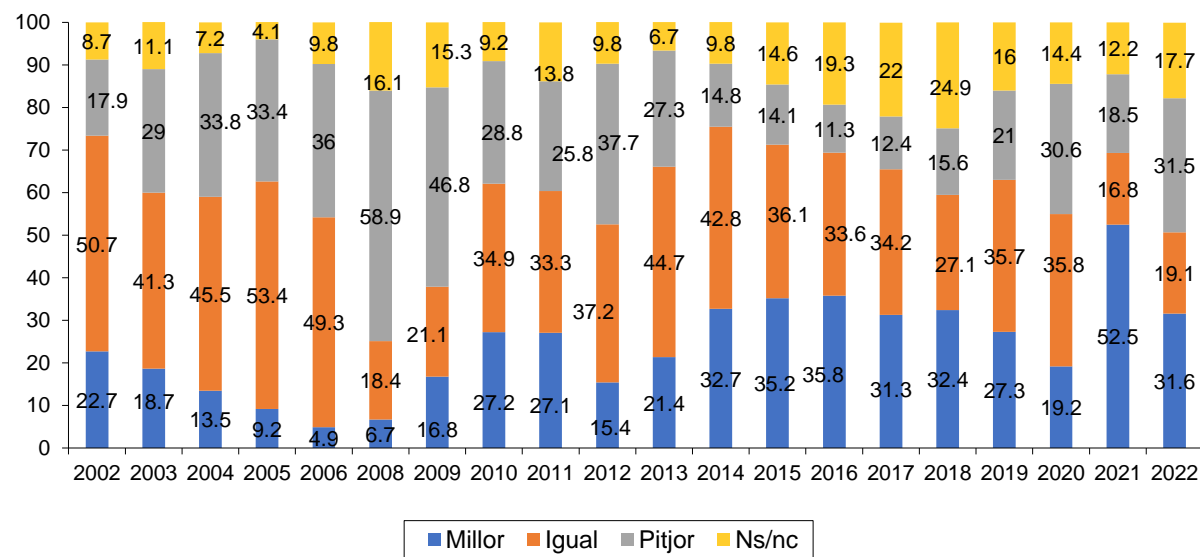
## SITUACIÓ ECONÒMICA

Diria que la situació econòmica d'Andorra és millor, igual o pitjor que la de fa un any?



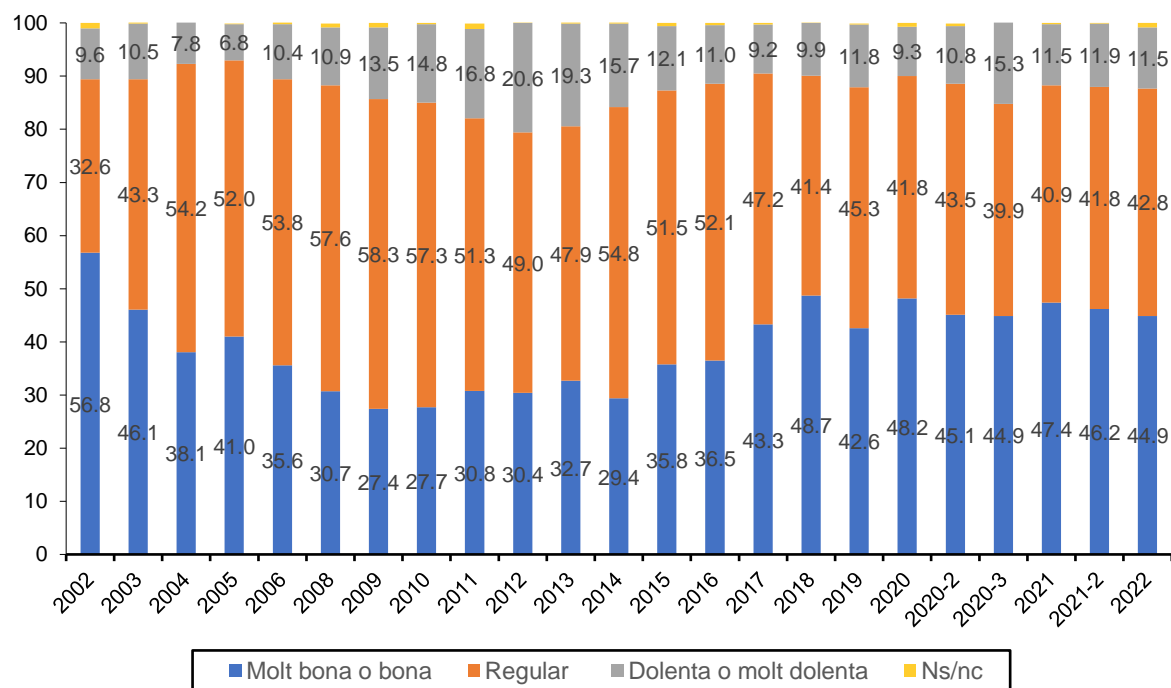
## SITUACIÓ ECONÒMICA

I d'aquí un any, creu que la situació econòmica d'Andorra serà millor, pitjor o seguirà igual?



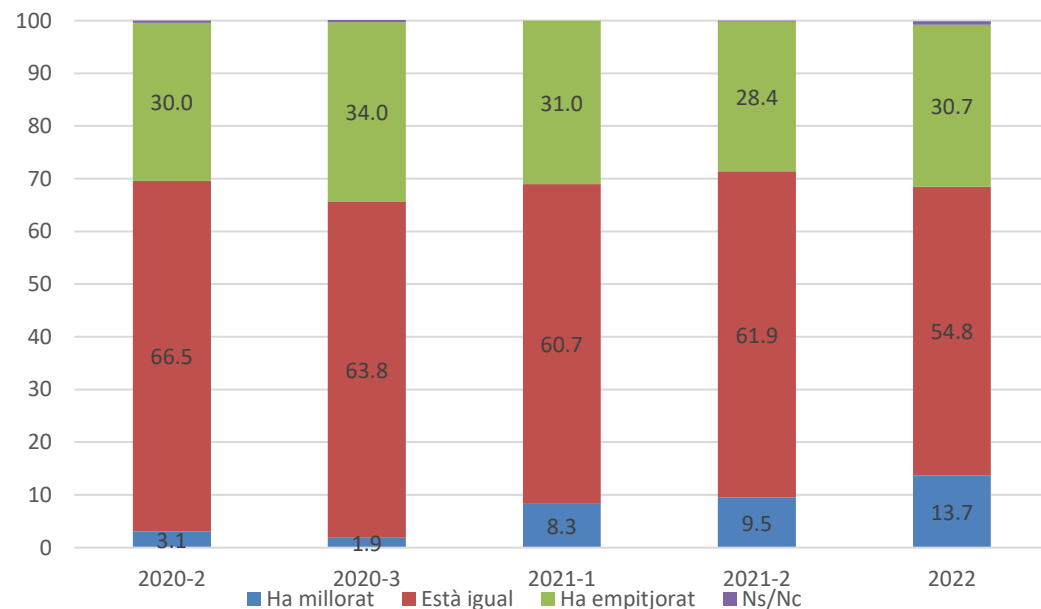
## SITUACIÓ ECONÒMICA

I a nivell personal com qualificaria la seva situació econòmica en aquest moment?



## SITUACIÓ ECONÒMICA

Des del començament de la pandèmia, la seva situació econòmica ha millorat, està igual o ha empitjorat?



Ens pot dir les raons per les quals la seva situació econòmica ha empitjorat? (Multiresposta)

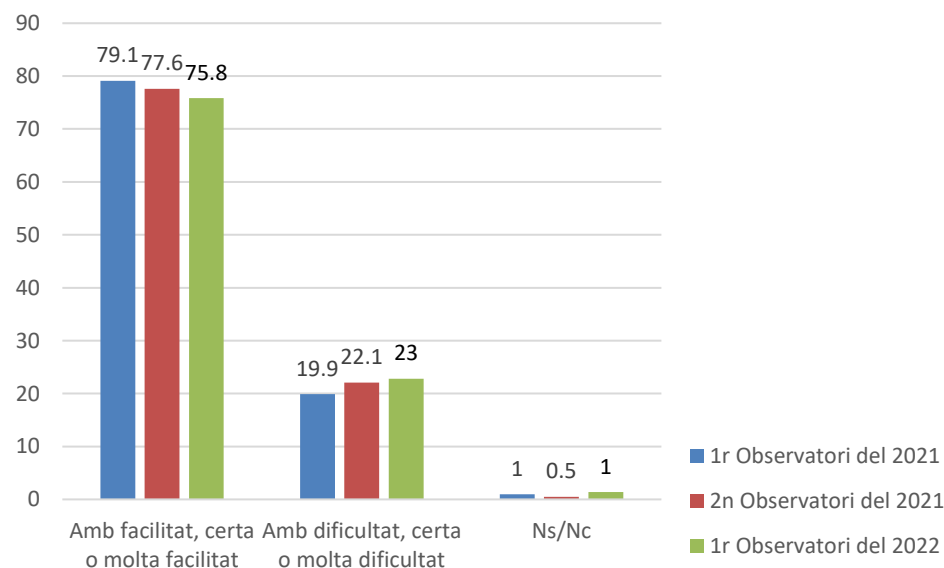
	freqüències	Percentatges
<b>Total</b>	<b>232</b>	
Els preus han pujat, pèrdua de poder adquisitiu...	129	55,8
Han disminuït els ingressos (sou més baix, treballa menys hores, menys feina...)	35	15,2
L'han acomiadat/està sense feina (ara o durant el confinament)	13	5,6
Problemes familiars, de salut o situació personal	12	5,2
Té un negoci i té menys clients, factura menys, o ha tancat	11	4,6
Pensionista, jubilació de la persona o de la parella, pensions baixes	9	4,1
Per estar o haver estat de baixa	7	3,1
Restriccions en activitats econòmiques (restauració, comerç...), no hi ha turisme	7	3,1
Ha hagut de canviar de feina o han modificat el contracte	6	2,5
La parella ingressa menys diners (per acomiadament, ERTO, baixa)	5	2,4
Més despeses mèdiques, no té cobertura del 100%	5	2,0
No ha rebut les ajudes que necessita o són insuficients	3	1,4
Està/ha estat en un ERTO	3	1,1
Per la situació econòmica en general, la pandèmia	3	1,4
Altres	3	1,1
És autònom/a i ha facturat menys o no ha pogut facturar res	1	0,3
Li han tret les hores extres/comissions	1	0,3
Les seves despeses s'han incrementat	1	0,3
Ha d'ajudar als seus fills	1	0,3



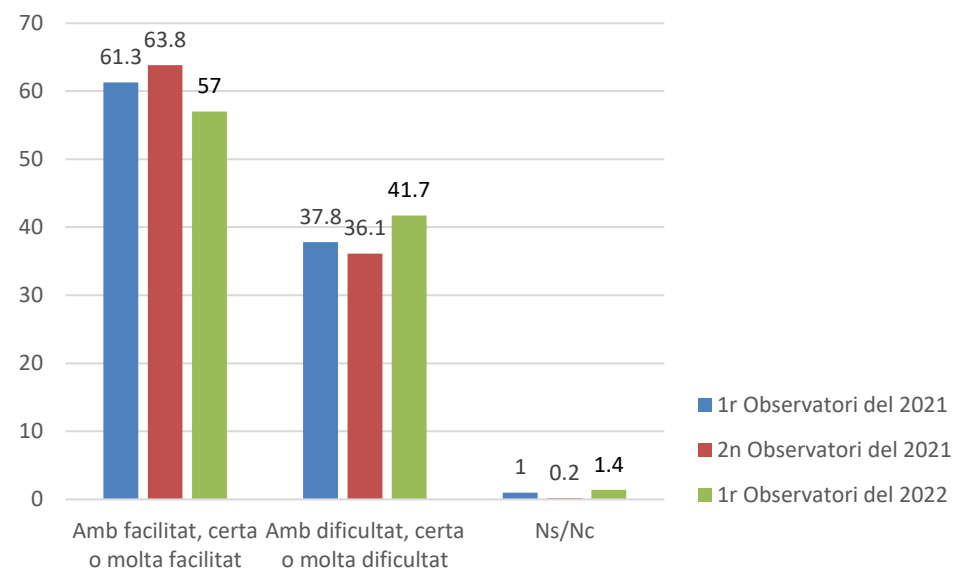
## SITUACIÓ ECONÒMICA

Comparativa del grau de facilitat o dificultat per arribar a finals de mes, abans de la pandèmia i en el moment actual

### Abans de la pandèmia



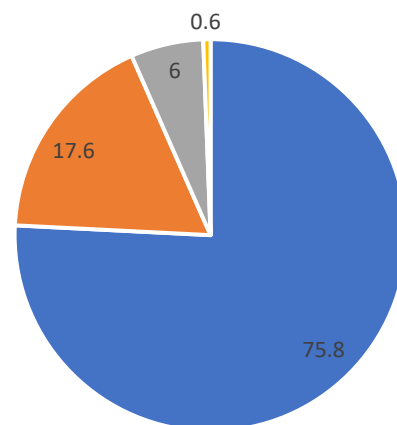
### Moment actual



Marcats en groc els canvis més grans

## SALUT

Considera que el seu estat de salut és molt bo, bo, regular, dolent o molt dolent?



■ Bo o molt bo ■ Regular ■ Dolent o molt dolent ■ NC

## SALUT

En relació amb la COVID-19...

	freqüències	Percentatges
Total	753	100
Ha estat diagnosticat de la COVID-19 (prova PCR), i ha tingut símptomes	312	41,5
Ha estat diagnosticat de la COVID-19 (prova PCR) sense símptomes	81	10,7
Creu que l'ha passat però no té un diagnòstic (o tenia anticossos però la PCR li va sortir negativa o directament no se la va fer)	28	3,7
No l'ha passat	331	44,0
Ns/Nc	1	0,1

## SALUT MENTAL: Test de Goldberg

### Ansietat

#### Preguntes a tots els enquestats

Percentatges	Sí	No	Ns/nc
S'ha sentit molt excitat, nerviós o en tensió?	30,9	68,9	0,2
Ha estat preocupat per alguna cosa?	50,3	49,4	0,3
S'ha sentit molt irritable?	21,4	78,4	0,2
Ha tingut dificultat per relaxar-se?	29,7	70,0	0,3

#### Continuació Test Ansietat

(Els que han tingut dos o més dels anteriors símptomes. N=282)

Percentatges	Sí	No	Ns/nc
Ha dormit malament, o ha tingut dificultats per dormir?	56,6	29,4	14,0
Ha tingut mal de cap o al clatell?	43,1	42,6	14,3
Ha tingut algun d'aquests símptomes: tremolors, formigueig, marejos, suors, diarrea?	27,9	58,2	14,0
Ha estat preocupat per la seva salut?	38,7	46,9	14,3
Ha tingut alguna dificultat per agafar el son, per adormir-se?	50,8	34,7	14,5

#### SUBESCALA ANSIETAT

	freqüències	Percentatges
<b>Total</b>	<b>753</b>	<b>100</b>
0	319	42,3
1	152	20,2
2	57	7,6
3	31	4,2
4	21	2,8
5	41	5,5
6	43	5,6
7	29	3,9
8	38	5,1
9	21	2,8

#### PUNTS TEST ANSIETAT

	freqüències	Percentatges	Percentatges 2021
<b>Total</b>	<b>753</b>	<b>100</b>	<b>N=742</b>
Menys de 4 punts	559	74,2	78,8
4 o més punts test ansietat	194	25,8	21,2

## SALUT MENTAL: Test de Goldberg

### Depressió

#### Preguntes a tots els enquestats

Percentatges	Sí	No	Ns/nc
S'ha sentit amb poca energia?	35,8	63,4	0,8
Ha perdut el seu interès per les coses?	17,5	81,8	0,8
Ha perdut la confiança amb si mateix?	10,8	88,4	0,8
S'ha sentit desesperançat, sense esperança?	13,8	85,7	0,4

#### Continuació Test Depressió (Els que han tingut un o més dels anteriors símptomes. N=282)

Percentatges	Sí	No	Ns/nc
Ha tingut dificultats per concentrar-se?	45,7	50,8	3,4
Ha baixat de pes? (a causa de la pèrdua de gana)	17,0	79,2	3,8
S'ha estat despertant massa aviat?	49,0	47,7	3,4
S'ha sentit més lent?	51,4	45,1	3,4
Creu vostè que ha tingut tendència a trobar-se pitjor pels matins?	36,4	59,7	4,0

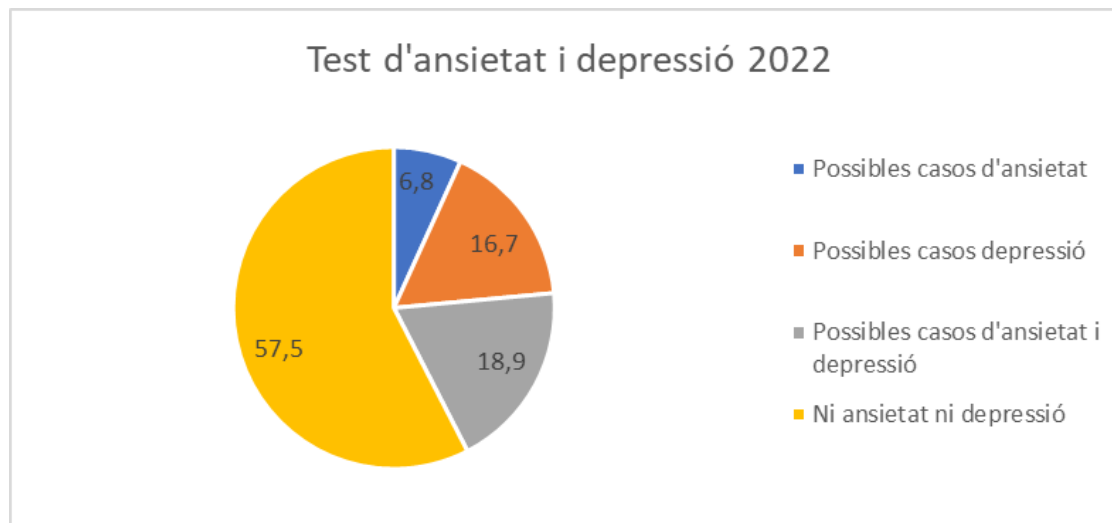
#### SUBESCALA DEPRESSIÓ

	freqüències	Percentatges
<b>Total</b>	<b>753</b>	<b>100</b>
<b>0</b>	440	58,4
<b>1</b>	45	6,0
<b>2</b>	59	7,8
<b>3</b>	52	6,9
<b>4</b>	51	6,8
<b>5</b>	28	3,7
<b>6</b>	27	3,5
<b>7</b>	30	3,9
<b>8</b>	18	2,4
<b>9</b>	4	0,6

	freqüències	Percentatges	Percentatges 2021
<b>Total</b>	<b>753</b>	<b>100</b>	<b>N=742</b>
<b>Menys de 2 punts</b>	485	64,4	72,0
<b>2 o més punts test depressió</b>	268	35,6	28,0

## SALUT MENTAL: Test de Goldberg

Casos probables segons les dues escales



## SALUT MENTAL

A partir de la pandèmia, ha estat tractat, o està en tractament actualment, per algun psicòleg/a o psiquiatre per causa d'algun problema psicològic?

	freqüències	Percentatges	Percentatges 2021
<b>Total</b>	<b>753</b>	<b>100</b>	<b>N=742</b>
<b>Sí</b>	70	9,2	7,0
<b>No</b>	682	90,5	92,4
<b>Ns/nc</b>	2	0,3	0,6

(Els que no han estat en tractament per algun problema psicològic o NC. N=683)  
 I pensa que ho necessita actualment o podria haver-ho necessitat des del començament de la pandèmia?

	freqüències	Percentatges	Percentatges 2021
<b>Total</b>	<b>683</b>	<b>100</b>	<b>N=690</b>
<b>Ho necessito actualment</b>	42	6,1	5,1
<b>Ho podria haver necessitat durant la pandèmia</b>	62	9,1	9,0
<b>No</b>	578	84,6	84,4
<b>Ns/nc</b>	5	0,8	1,8

## SALUT MENTAL

(Els que tenen fills/es menors d'edat. N=239)

A partir de la pandèmia, alguns del seus fills/es han estat tractats per algun psicòleg/a o psiquiatre per causa d'algun problema psicològic?

	freqüències	Percentatges	Percentatges 2021
<b>Total</b>	<b>239</b>	<b>100</b>	<b>N=258</b>
<b>Sí</b>	33	13,8	6,0
<b>No</b>	205	85,9	94,0
<b>Ns/nc</b>	1	0,3	

(Els que tenen fills/es menors d'edat que no han estat en tractament per algun problema psicològic a partir de la pandèmia. N=206)

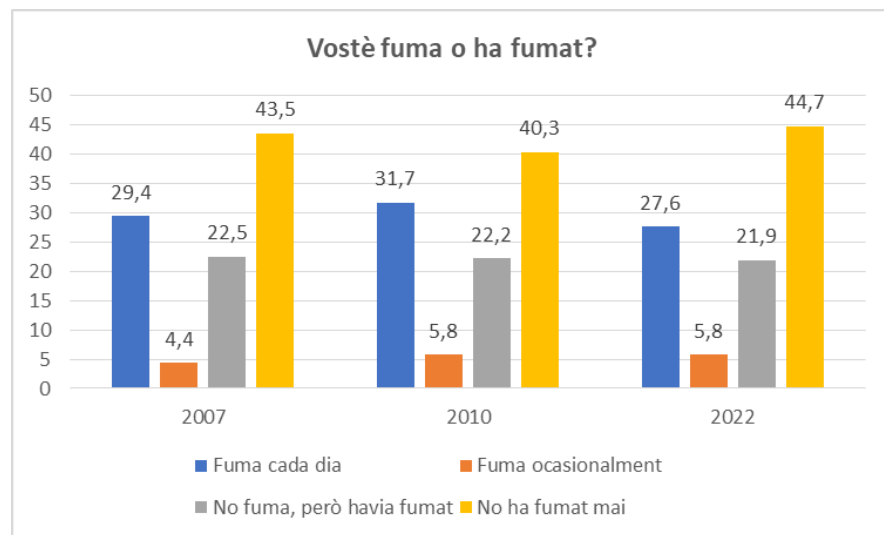
I pensa que els seus fill/s ho necessiten actualment o podrien haver-ho necessitat des del començament de la pandèmia?

	freqüències	Percentatges	Percentatges 2021
<b>Total</b>	<b>206</b>	<b>100</b>	<b>N=242</b>
<b>No</b>	196	95,2	95,2
<b>Ho podria haver necessitat durant la pandèmia</b>	5	2,5	3,5
<b>Ho necessita/en actualment</b>	3	1,6	1,5
<b>Ns/nc</b>	1	0,7	0,5



## CONSUM DE TABAC I ALCOHOL

Vostè ha fumat o fuma actualment?

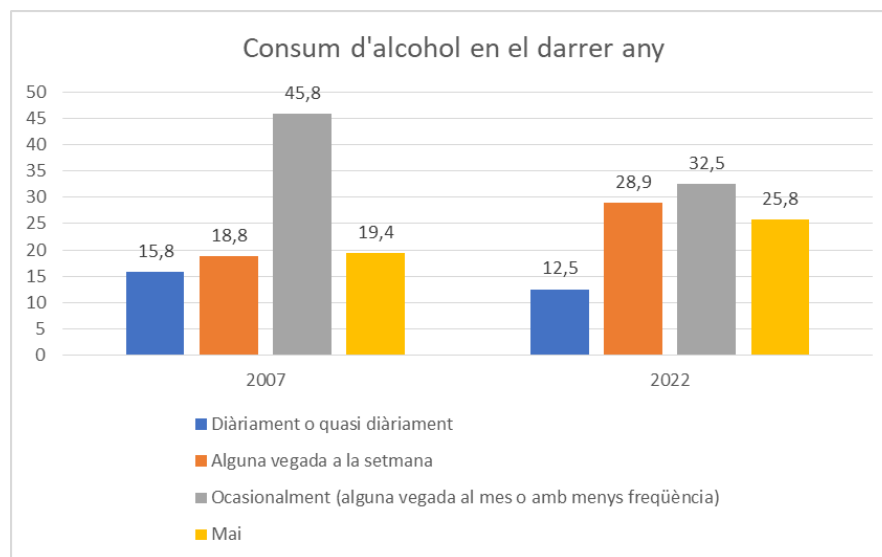


Des del començament de la pandèmia, vostè fuma més, igual, o menys

	freqüències	Percentatges
<b>Total</b>	<b>416</b>	<b>100</b>
<b>Fuma més</b>	41	9,9
<b>Igual que abans</b>	167	40,2
<b>Fuma menys</b>	43	10,4
<b>Ja no fumava</b>	162	39,0
<b>Ns/nc</b>	2	0,5

## CONSUM DE TABAC I ALCOHOL

Quantes vegades ha consumit alguna beguda amb alcohol durant el darrer any?

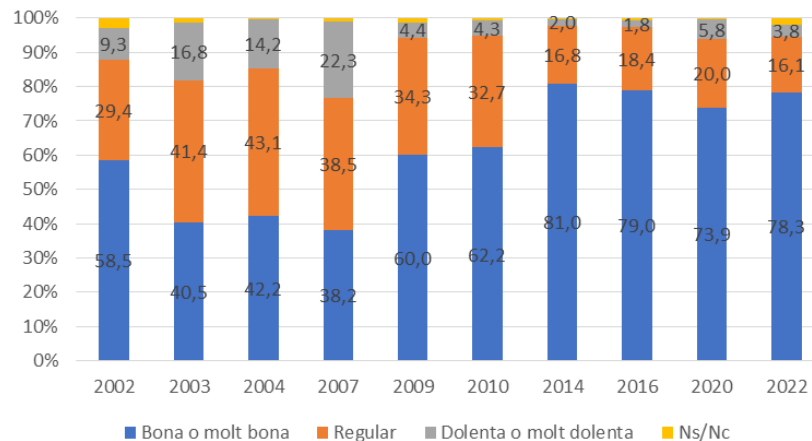


Des del començament de la pandèmia, vostè beu begudes alcohòliques més, igual, o menys?

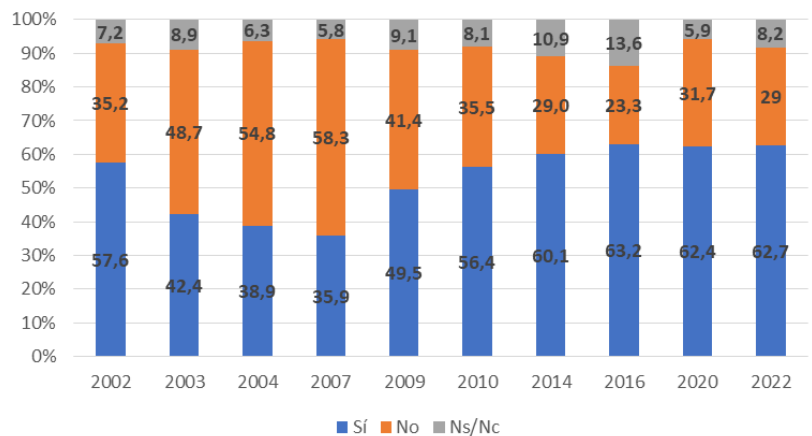
	freqüències	Percentatges
<b>Total</b>	<b>557</b>	<b>100</b>
<b>Beu més</b>	25	4,5
<b>Igual que abans</b>	419	75,2
<b>Beu menys</b>	113	20,3

## MEDI AMBIENT I CANVI CLIMÀTIC

Com qualificaria la qualitat del medi ambient a Andorra?

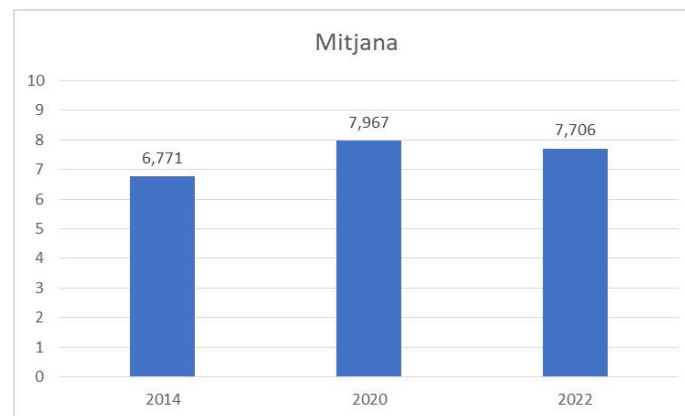


A Andorra es prenen les mesures necessàries per a la conservació del medi ambient?

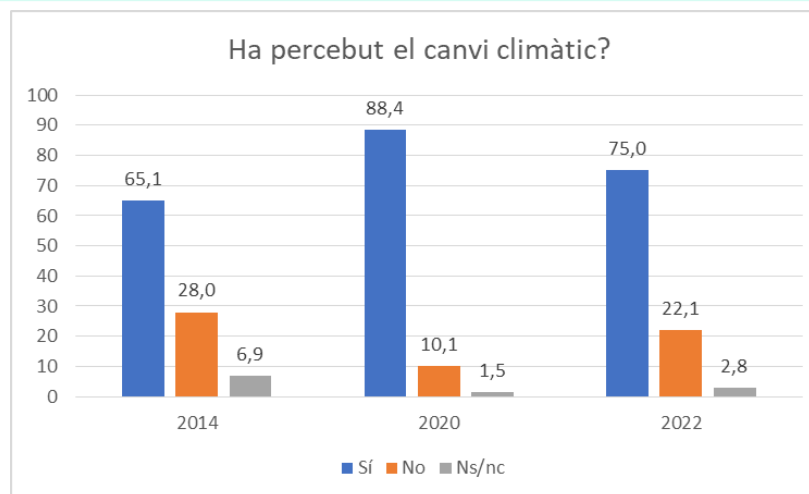


## MEDI AMBIENT I CANVI CLIMÀTIC

Valori del 0 al 10 en quina mesura creu que el canvi climàtic és actualment un problema greu, on 0 vol dir que “no és un problema greu” i 10 vol dir que “és un problema molt greu”.



Vostè ha percebut el canvi climàtic?



## MEDI AMBIENT I CANVI CLIMÀTIC

Sabia que Ordino ha estat reconeguda com a reserva de la biosfera des de l'any 2020?

	freqüències	Percentatges
<b>Total</b>	<b>753</b>	<b>100</b>
<b>Sí</b>	422	56,1
<b>No</b>	327	43,5
<b>Ns/nc</b>	3	0,4

Està a favor que Andorra esdevingui un país declarat com una reserva de la biosfera?

	freqüències	Percentatges
<b>Total</b>	<b>753</b>	<b>100</b>
<b>Sí</b>	640	85,0
<b>No</b>	26	3,5
<b>Ns/nc</b>	86	11,4



**ANDORRA**  
RECERCA +  
INNOVACIÓ