




ANDORRA
RECERCA +
INNOVACIÓ

Enquesta Política
Primavera del 2022
Grup de Sociologia



Metodologia

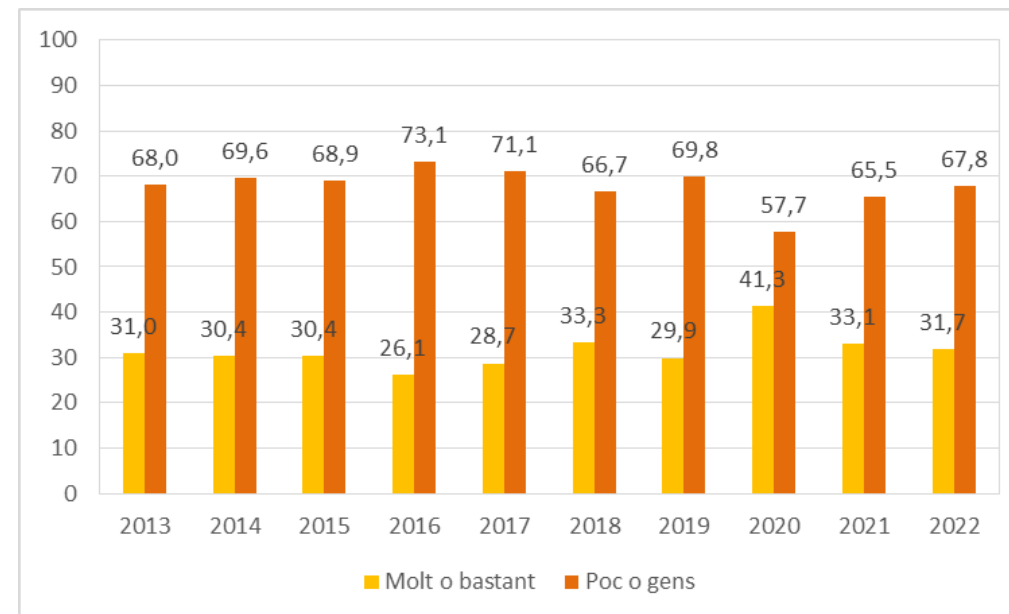
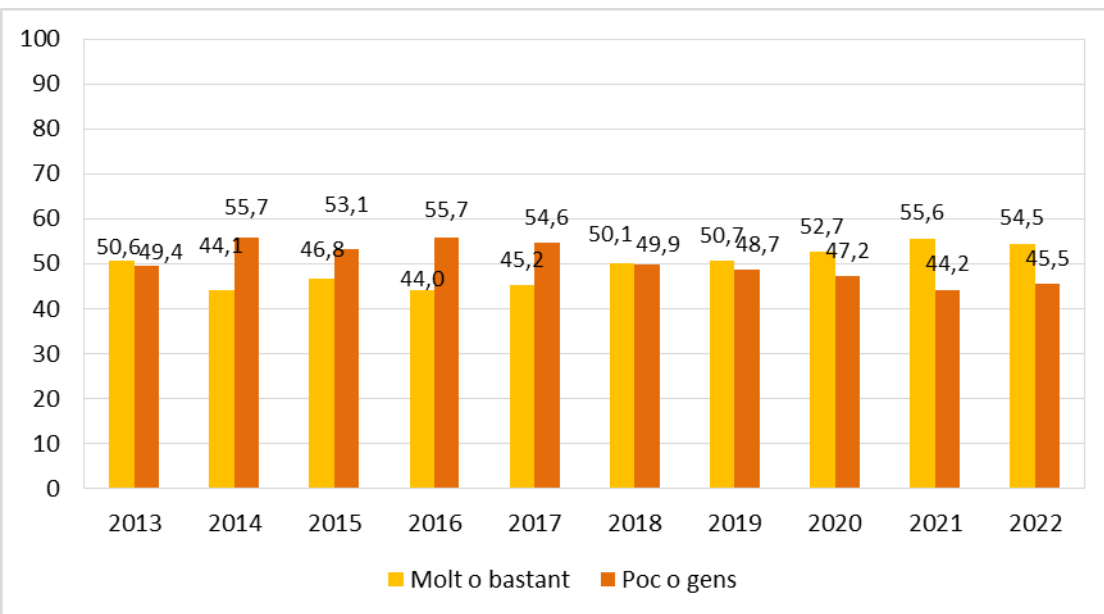
- **Univers:** és tota la població d'Andorra a partir de 18 anys que viu en una llar amb telèfon fix i totes les persones que tenen un telèfon mòbil.
- **Treball de camp:** entre el 29 d'abril i el 11 de maig del 2022.
- **Mostra:** persones escollides de manera aleatòria
 - 403 de nacionalitat andorrana, amb un $\pm 4,95\%$ de marge d'error amb un nivell de confiança del 95%
 - 402 no andorrans, amb un $\pm 4,96\%$ de marge d'error amb un nivell de confiança del 95%

Interès polític

Em podria dir si a vostè la política li interessa molt, bastant, poc o gens?

Andorranans

No andorranans



Interès polític

Quin polític o política d'Andorra li mereix més confiança? (Multiresposta)

Andorranos

| | freqüències | Percentatges |
|-----------------------|-------------|--------------|
| Total | 403 | 100 |
| Xavier Espot | 98 | 24,3 |
| Joan Martínez Benazet | 20 | 5,0 |
| Pere López | 8 | 2,0 |
| Carine Montaner | 8 | 2,0 |
| Antoni Martí | 6 | 1,5 |
| Jordi Gallardo | 5 | 1,2 |
| Conxita Marsol | 4 | 1,0 |
| Josep Pintat | 4 | 1,0 |
| Òscar Ribas | 4 | 1,0 |
| Eric Jover | 3 | 0,7 |
| Jaume Bartumeu | 3 | 0,7 |
| Sílvia Riva | 3 | 0,7 |
| Francesc Camp | 3 | 0,7 |
| Rosa Gili | 2 | 0,5 |
| Laura Mas | 1 | 0,2 |
| Víctor Filloy | 1 | 0,2 |
| Josep Majoral | 1 | 0,2 |
| Judith Pallarés | 1 | 0,2 |
| Trini Marín | 1 | 0,2 |
| David Astrié | 1 | 0,2 |
| Dolors Cabot | 1 | 0,2 |
| Cap | 121 | 30,0 |
| No sap | 82 | 20,3 |
| No contesta | 22 | 5,5 |

No andorranos

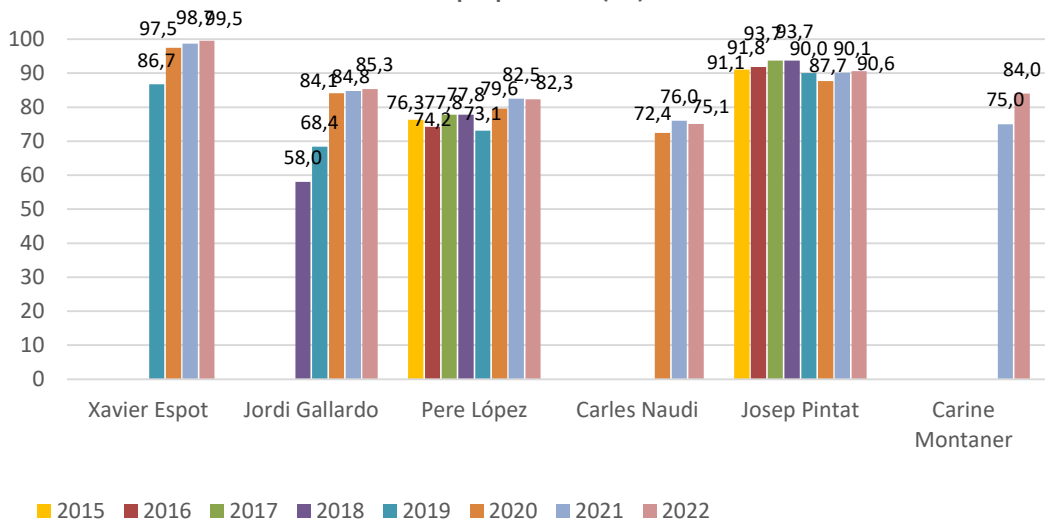
| | freqüències | Percentatges |
|-----------------------|-------------|--------------|
| Total | 402 | |
| Xavier Espot | 102 | 25,4 |
| Joan Martínez Benazet | 13 | 3,2 |
| Pere López | 7 | 1,7 |
| Conxita Marsol | 6 | 1,5 |
| Carine Montaner | 5 | 1,2 |
| Jaume Bartumeu | 5 | 1,2 |
| Antoni Martí | 4 | 1,0 |
| Judith Pallarés | 4 | 1,0 |
| Òscar Ribas | 2 | 0,5 |
| Albert Pintat | 2 | 0,5 |
| Jordi Gallardo | 2 | 0,5 |
| Eric Jover | 1 | 0,2 |
| Laura Mas | 1 | 0,2 |
| Maria Ubach | 1 | 0,2 |
| Susanna Vela | 1 | 0,2 |
| Rosa Gili | 1 | 0,2 |
| Marc Vila | 1 | 0,2 |
| Eusebi Nomen | 1 | 0,2 |
| Joan Antoni León | 1 | 0,2 |
| Marc Magallon | 1 | 0,2 |
| Altres | 1 | 0,2 |
| Sílvia Calvó | 1 | 0,2 |
| Cap | 86 | 21,4 |
| No sap | 141 | 35,1 |
| No contesta | 12 | 3,0 |

Valoració dels líders polítics

Andorrrans

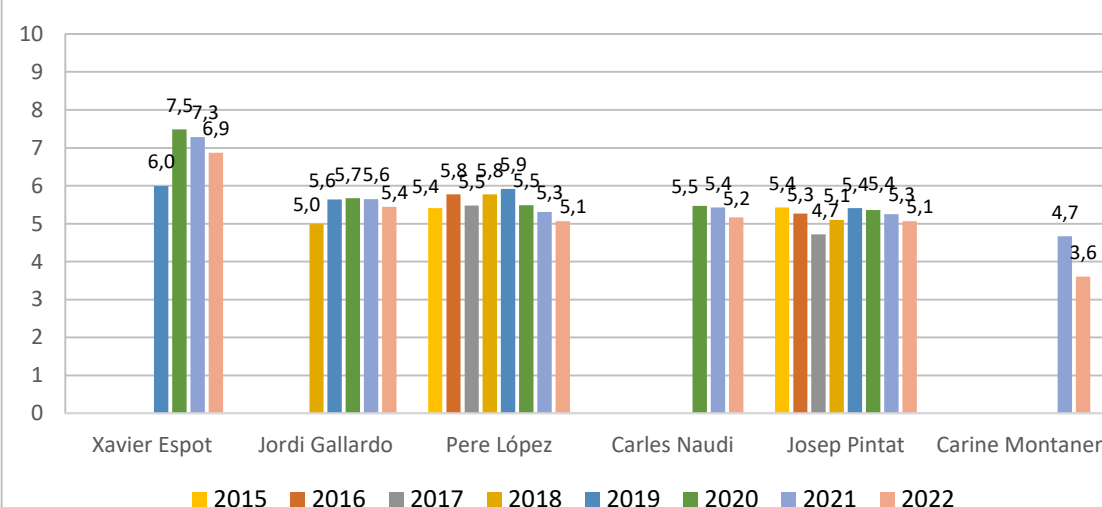
CONEIXEMENT

Sap qui és? (%)



(Només si sap qui és) VALORACIÓ (MITJANA)*

Valoració (mitjana entre 0 i 10)



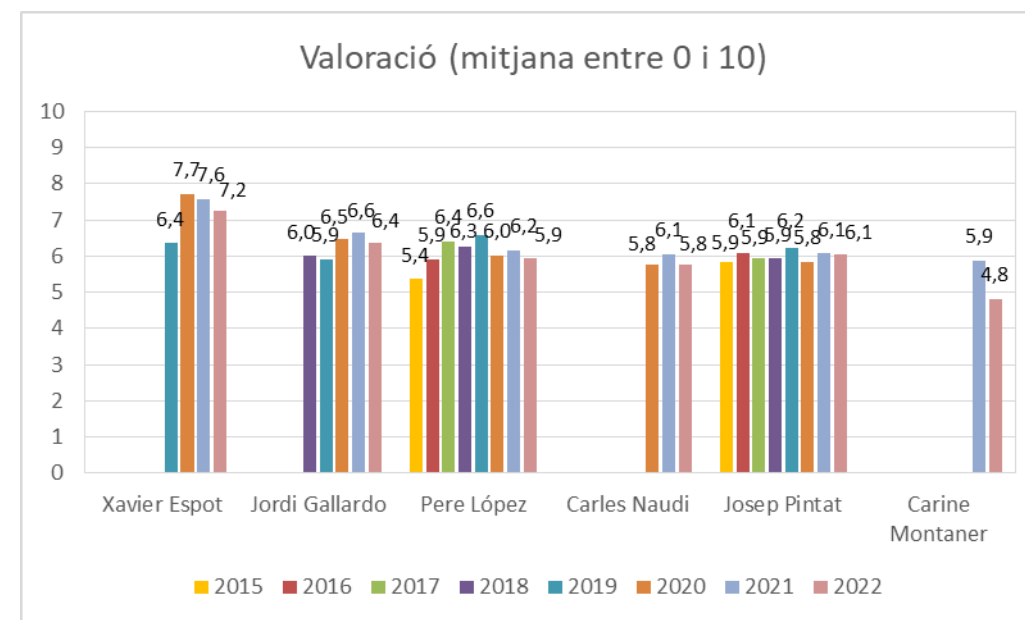
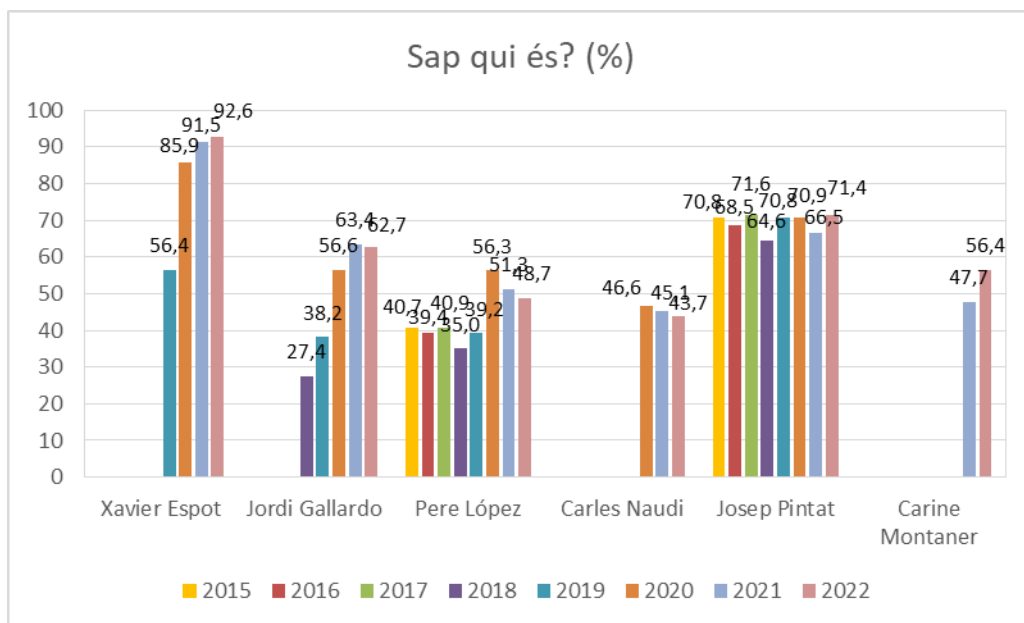
| | Mitjana | Desv |
|-----------------|---------|-------|
| Xavier Espot | 6,866 | 2,094 |
| Jordi Gallardo | 5,443 | 2,274 |
| Pere López | 5,064 | 1,991 |
| Carine Montaner | 3,603 | 2,738 |
| Carles Naudi | 5,163 | 2,092 |
| Josep Pintat | 5,068 | 2,175 |

Valoració dels líders polítics

No andorrans

(Només si sap qui és)
VALORACIÓ (MITJANA)*

CONEIXEMENT



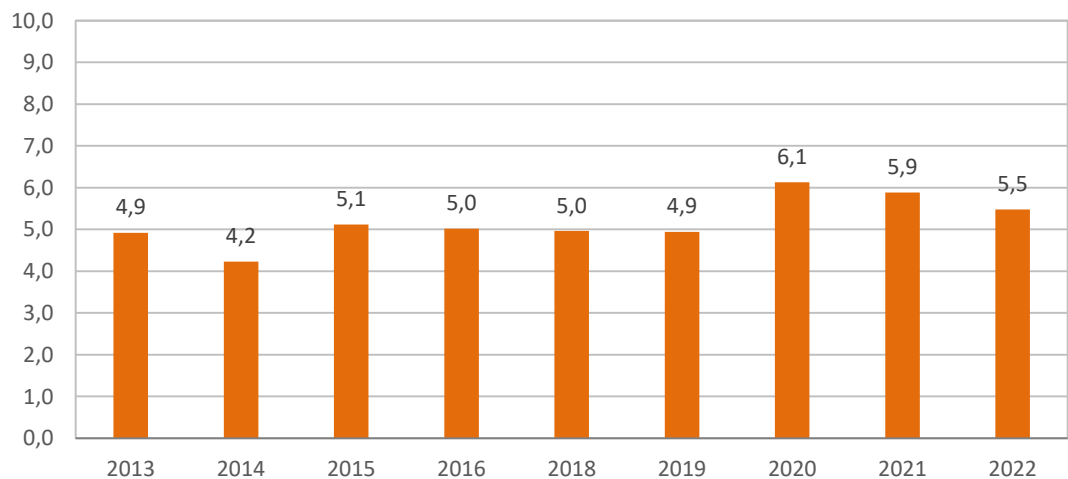
| | Mitjana | Desv. |
|-----------------|---------|-------|
| Xavier Espot | 7,244 | 1,809 |
| Jordi Gallardo | 6,365 | 1,652 |
| Pere López | 5,927 | 2,014 |
| Carine Montaner | 4,807 | 2,978 |
| Carles Naudi | 5,751 | 1,800 |
| Josép Pintat | 6,063 | 2,174 |

Confiança amb els polítics andorranos

En conjunt, posi nota, si us plau, al grau de confiança que li mereixen els polítics andorranos en una escala del 0 al 10 (on 0 és cap confiança i 10 és molta confiança).

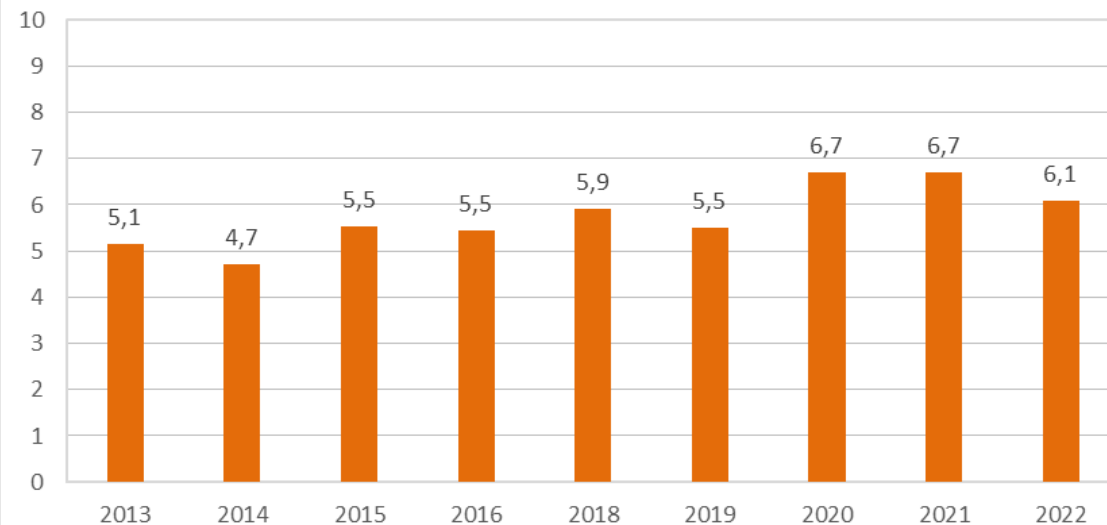
Andorranos

Confiança en els polítics andorranos (mitjana entre 0 i 10)



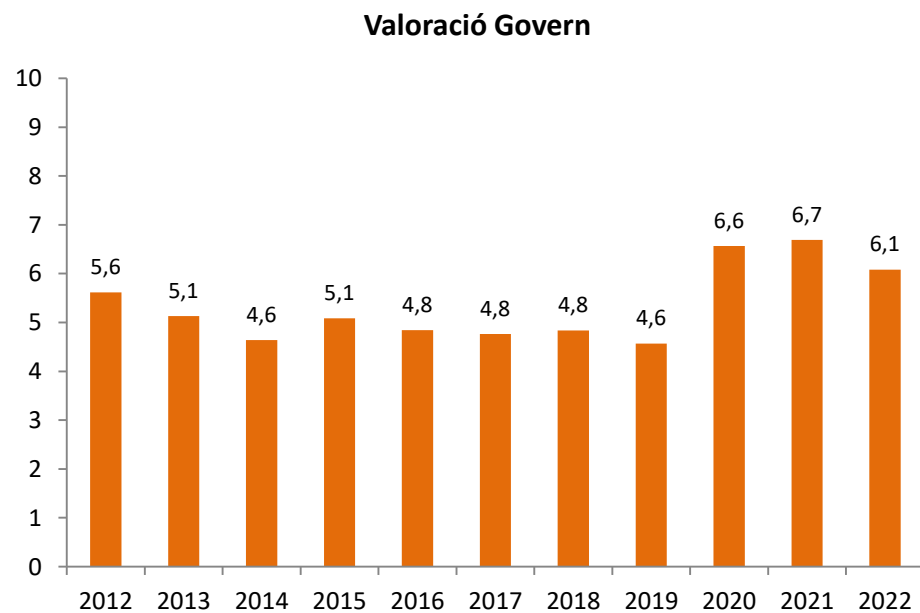
No andorranos

Confiança en els polítics andorranos (mitjana entre 0 i 10)

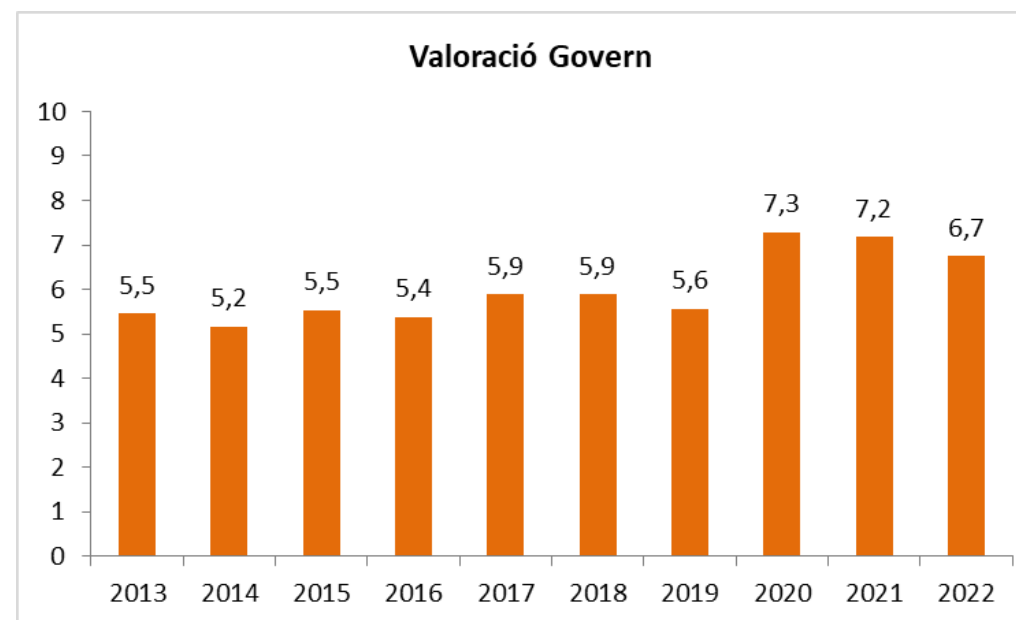


Valoració del Govern

Andorrrans



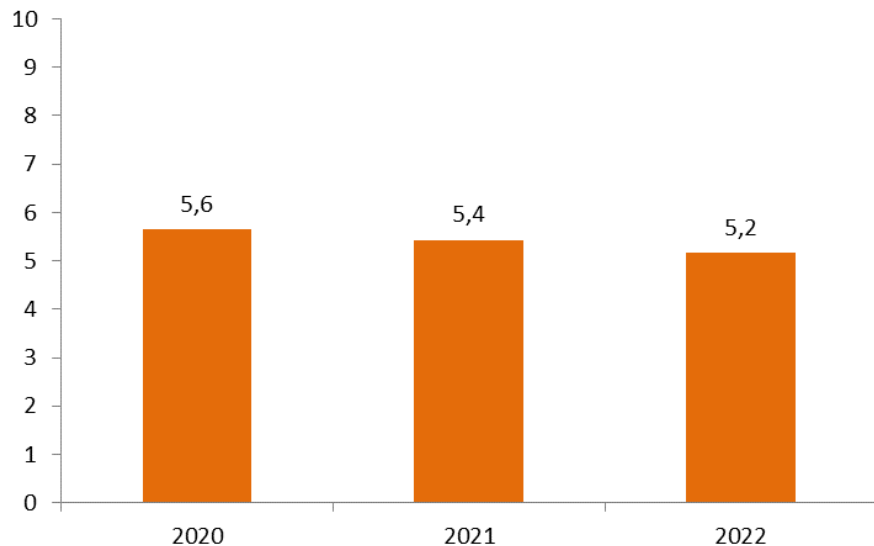
No andorrrans



Valoració Grups parlamentaris que recolzen el Govern

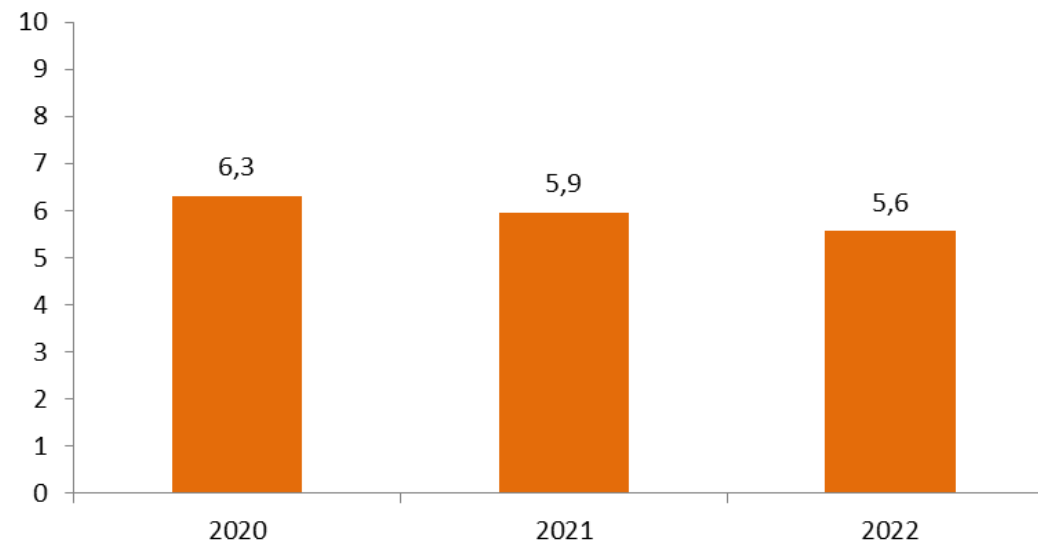
Andorrans

Valoració Grup Parlamentari Ciutadans Compromesos



No andorrans

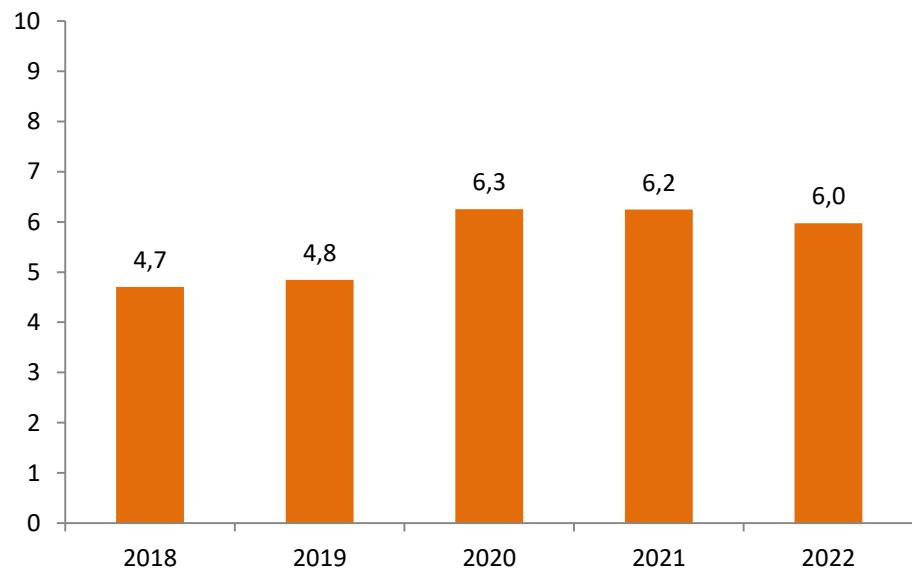
Grup Parlamentari Ciutadans Compromesos



Valoració Grups parlamentaris que recolzen el Govern

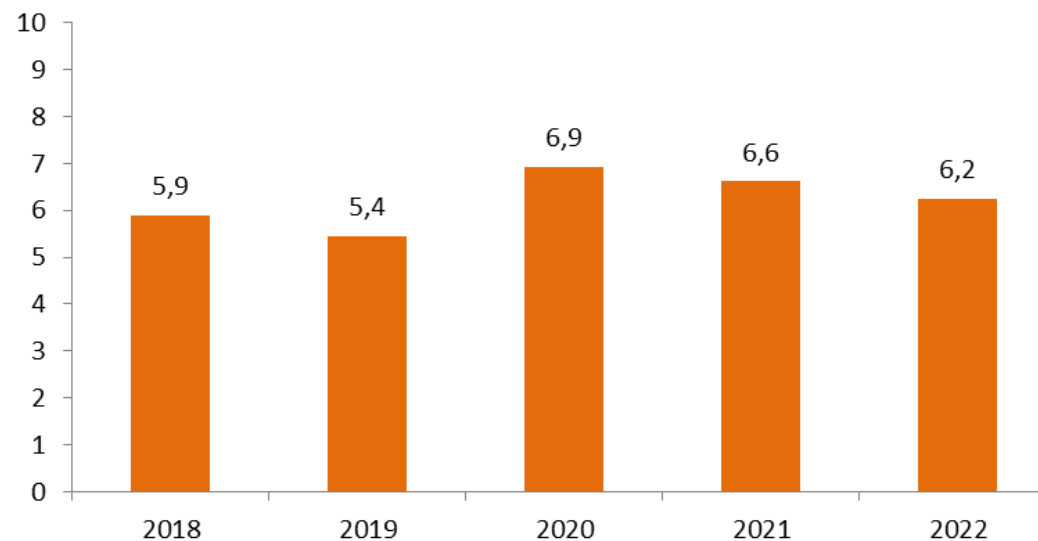
Andorrrans

Grup Parlamentari Demòcrata



No andorrrans

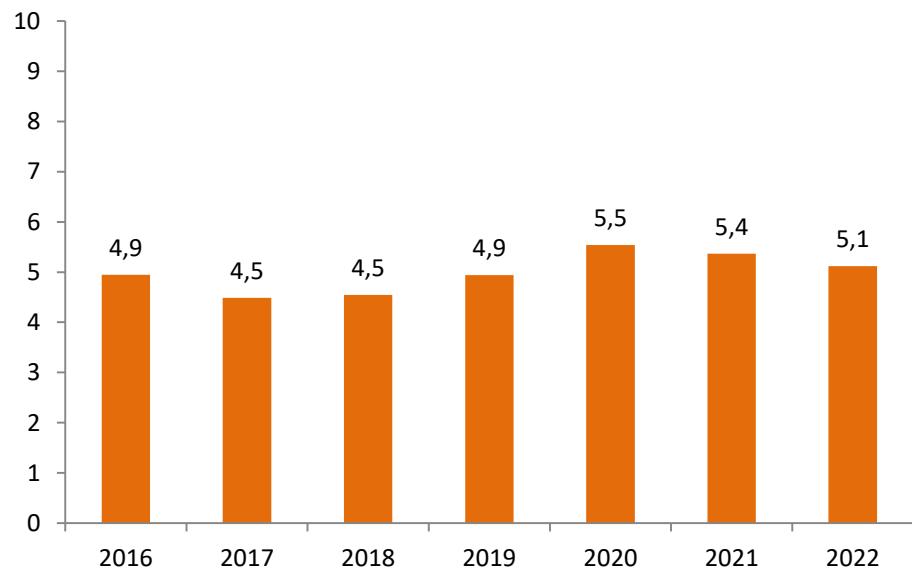
Grup Parlamentari Demòcrata



Valoració Grups parlamentaris que recolzen el Govern

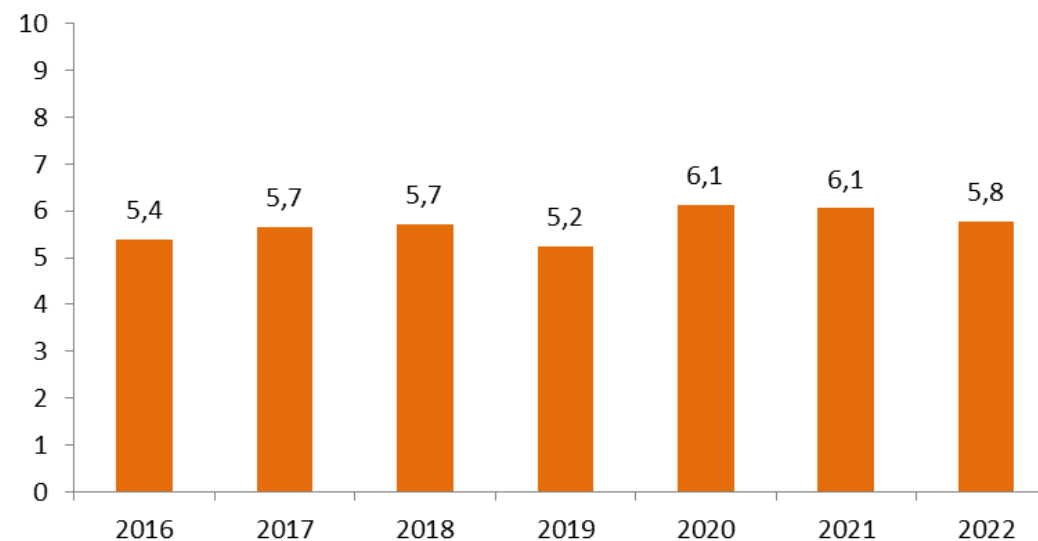
Andorrans

Grup Parlamentari Liberal



No andorrans

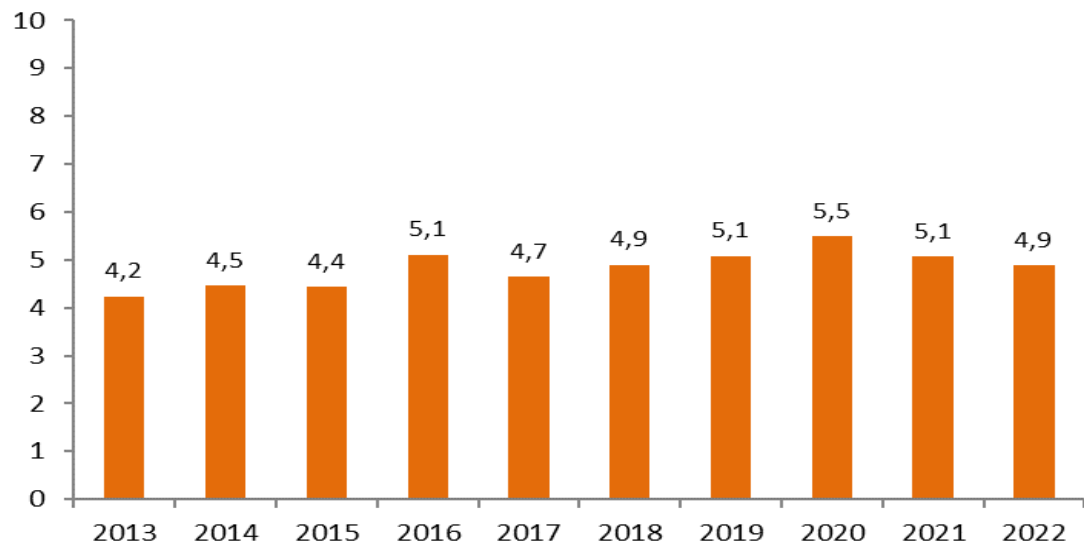
Grup Parlamentari Liberal



Valoració Grups parlamentaris de l'Oposició

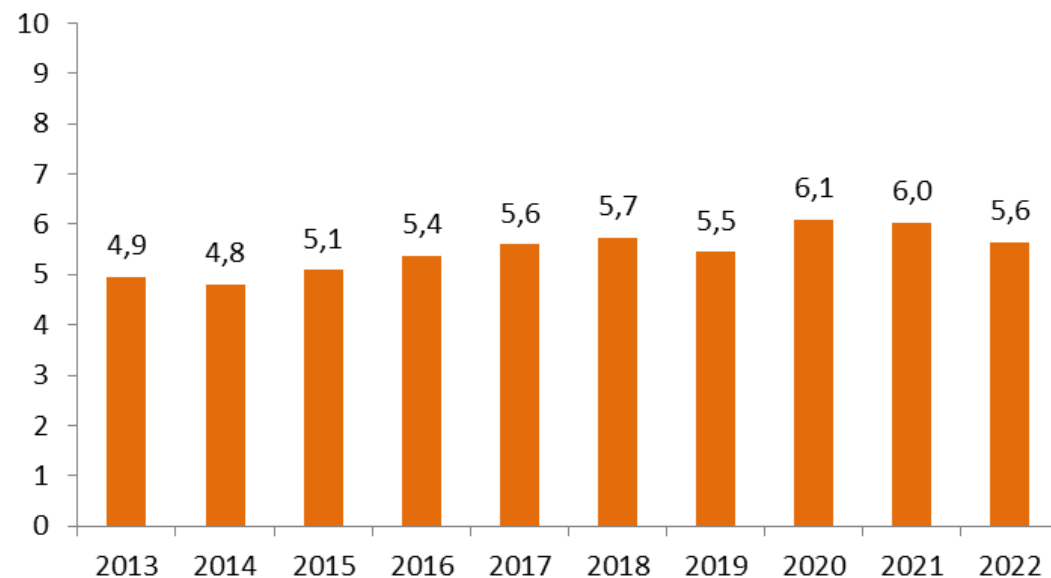
Andorrrans

Grup Parlamentari Socialdemòcrata



No andorrrans

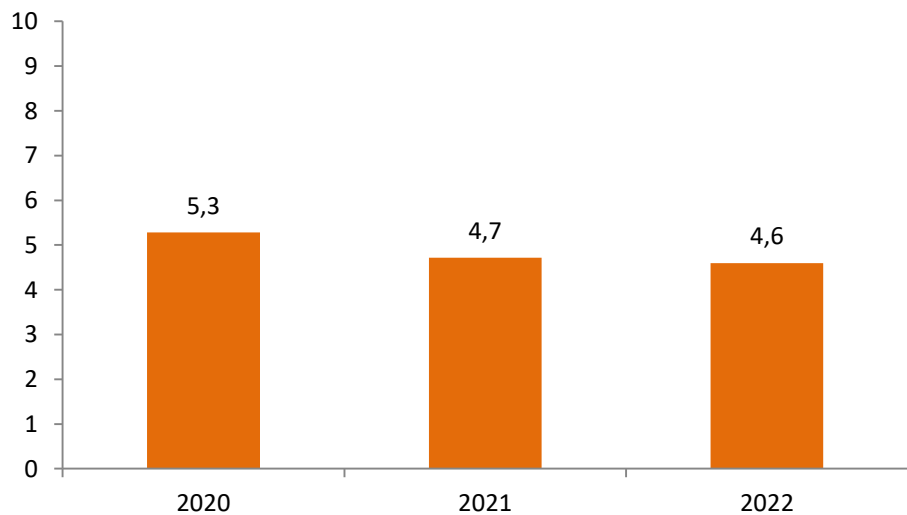
Grup Parlamentari Socialdemòcrata



Valoració Grups parlamentaris de l'Oposició

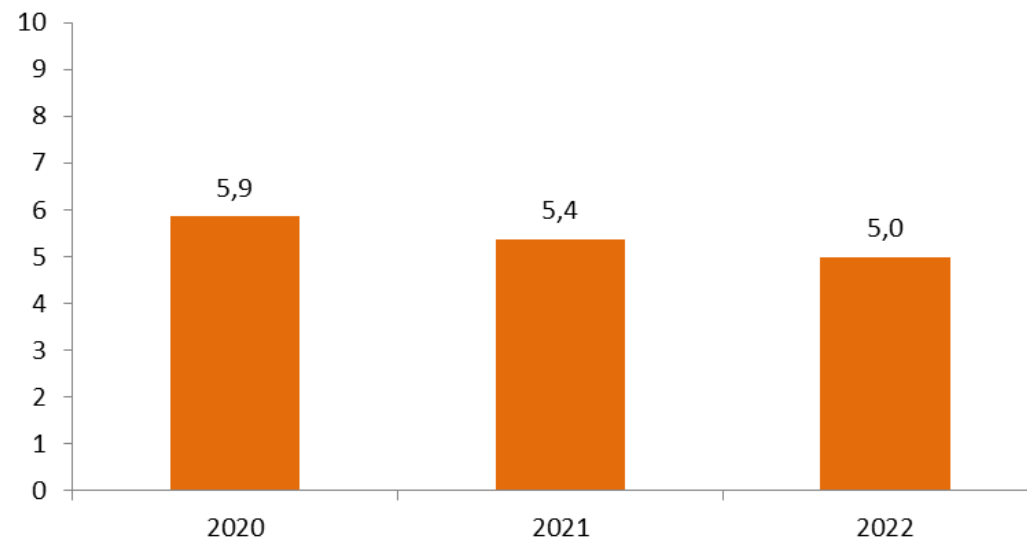
Andorrans

Grup Parlamentari Tercera Via



No andorrans

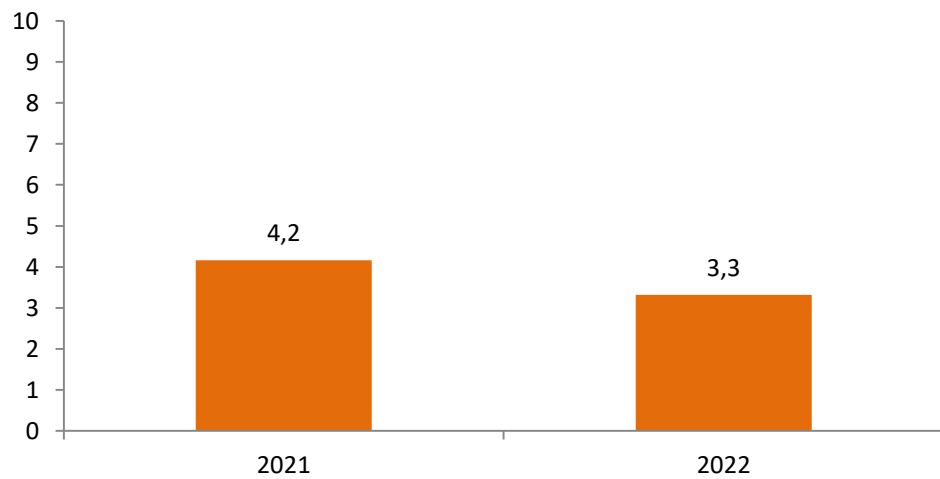
Grup Parlamentari Tercera via



Valoració Grups parlamentaris de l'Oposició

Andorrrans

Valoració Consellera General no adscrita Carine Montaner



No andorrrans

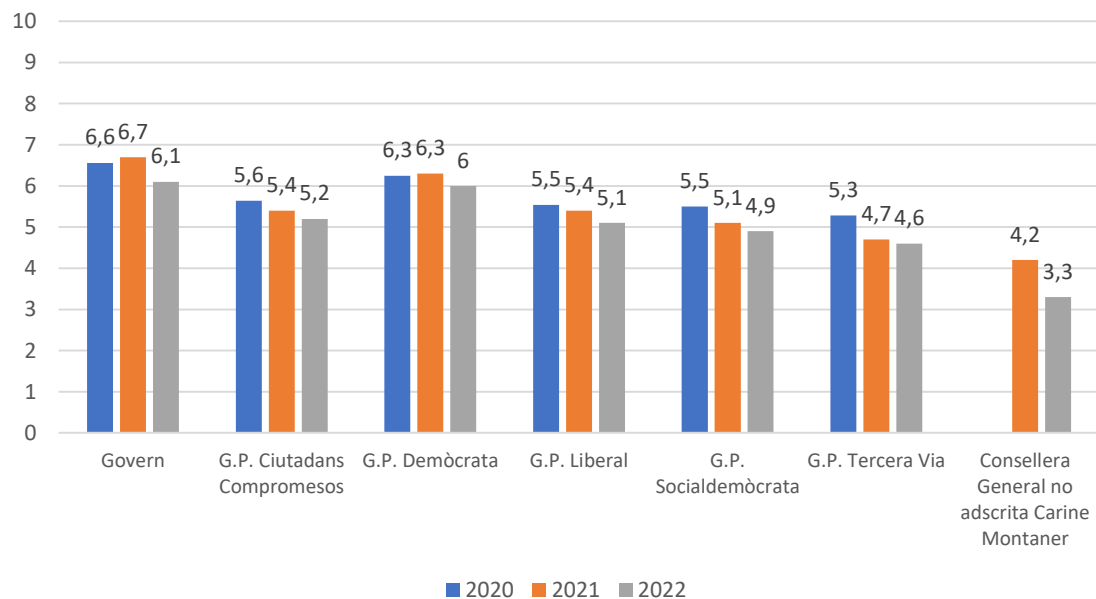
Consellera General no adscrita Carine Montaner



Valoració Govern i Grups parlamentaris

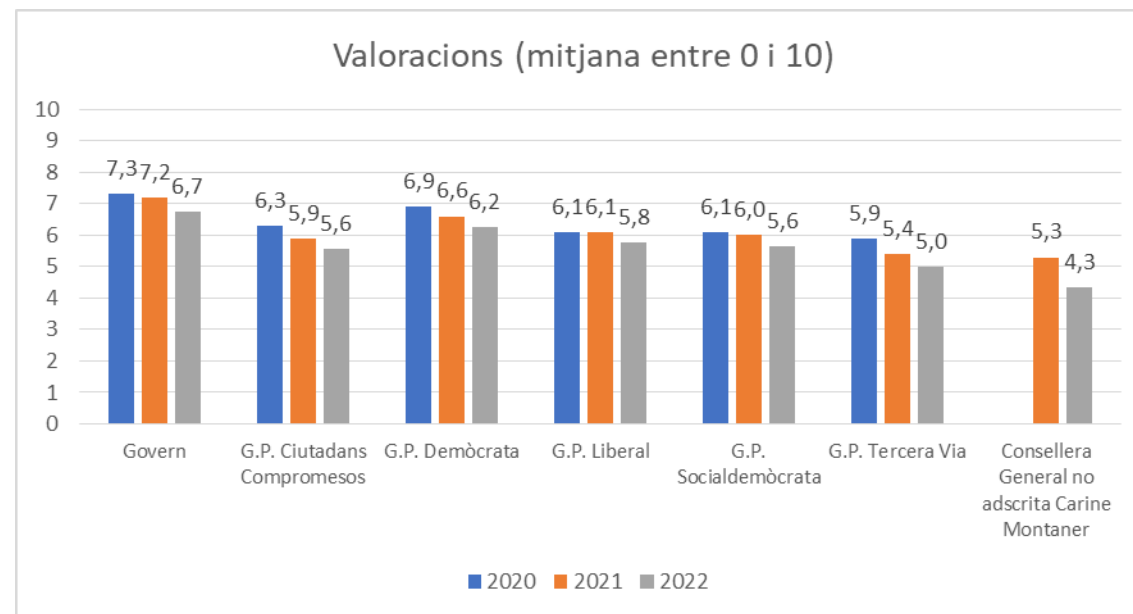
Andorrrans

Valoracions (mitjana entre 0 i 10)



No andorrrans

Valoracions (mitjana entre 0 i 10)



Ideologia

Em podria dir per quin partit sent més simpatia o quin considera més proper a les seves idees?

Andorrrans

| | freqüències | Percentatges |
|----------------------------------|-------------|--------------|
| Total | 403 | 100 |
| Demòcrates per Andorra (DA) | 115 | 28,5 |
| Liberals d'Andorra (LdA) | 29 | 7,3 |
| Partit Socialdemòcrata (PS) | 54 | 13,4 |
| Socialdemocràcia i Progrés (SDP) | 2 | 0,6 |
| Verds d'Andorra | 2 | 0,5 |
| Terceravia | 12 | 3,0 |
| Units pel Progrés d'Andorra | 2 | 0,4 |
| Andorra Endavant | 8 | 2,1 |
| Ciutadans compromesos | 4 | 1,1 |
| Altres | 4 | 1,0 |
| Cap | 89 | 22,1 |
| No ho sap | 65 | 16,1 |
| No contesta | 16 | 4,0 |

No andorrrans

| | freqüències | Percentatges |
|----------------------------------|-------------|--------------|
| Total | 402 | 100 |
| Demòcrates per Andorra (DA) | 92 | 22,8 |
| Liberals d'Andorra (LdA) | 19 | 4,6 |
| Partit Socialdemòcrata (PS) | 50 | 12,5 |
| Socialdemocràcia i Progrés (SDP) | 2 | 0,5 |
| Terceravia | 4 | 0,9 |
| Andorra Sobirana | 2 | 0,5 |
| Podem | 2 | 0,4 |
| Andorra Endavant | 13 | 3,3 |
| Ciutadans compromesos | 3 | 0,8 |
| Altres | 4 | 1,0 |
| Cap | 70 | 17,3 |
| No ho sap | 132 | 32,7 |
| No contesta | 10 | 2,6 |

Ideologia

I em podria dir quin partit està més lluny de la seva manera de pensar?

Andorranos

| | freqüències | Percentatges |
|----------------------------------|-------------|--------------|
| Total | 403 | 100 |
| Demòcrates per Andorra (DA) | 19 | 4,8 |
| Liberals d'Andorra (LdA) | 32 | 8,1 |
| Partit Socialdemòcrata (PS) | 56 | 14,0 |
| Socialdemocràcia i Progrés (SDP) | 3 | 0,8 |
| Terceravia | 41 | 10,2 |
| Andorra Endavant | 78 | 19,3 |
| Ciutadans compromesos | 1 | 0,3 |
| Altres | 9 | 2,1 |
| Cap | 49 | 12,2 |
| No ho sap | 100 | 24,8 |
| No contesta | 14 | 3,6 |

No andorranos

| | freqüències | Percentatges |
|----------------------------------|-------------|--------------|
| Total | 402 | 100 |
| Demòcrates per Andorra (DA) | 14 | 3,5 |
| Liberals d'Andorra (LdA) | 16 | 3,9 |
| Partit Socialdemòcrata (PS) | 26 | 6,5 |
| Socialdemocràcia i Progrés (SDP) | 1 | 0,2 |
| Verds d'Andorra | 1 | 0,3 |
| Terceravia | 12 | 3,0 |
| Podem | 5 | 1,3 |
| Andorra Endavant | 53 | 13,3 |
| Altres | 6 | 1,6 |
| Ciutadans compromesos | 3 | 0,7 |
| Cap | 46 | 11,4 |
| No ho sap | 211 | 52,6 |
| No contesta | 7 | 1,8 |

Expectatives

Si ara se celebressin eleccions generals quin partit o coalició creu vostè que guanyaria?

Andorranos

| | freqüències | Percentatges |
|-----------------------------|-------------|--------------|
| Total | 403 | 100 |
| Demòcrates per Andorra (DA) | 268 | 66,5 |
| Liberals d'Andorra (LdA) | 8 | 1,9 |
| Partit Socialdemòcrata (PS) | 7 | 1,8 |
| Terceravia | 5 | 1,2 |
| Andorra Endavant | 3 | 0,7 |
| Cap | 2 | 0,4 |
| No ho sap | 106 | 26,3 |
| No contesta | 5 | 1,1 |

No andorranos

| | freqüències | Percentatges |
|-----------------------------|-------------|--------------|
| Total | 402 | 100 |
| Demòcrates per Andorra (DA) | 191 | 47,4 |
| Liberals d'Andorra (LdA) | 15 | 3,7 |
| Partit Socialdemòcrata (PS) | 10 | 2,6 |
| Terceravia | 2 | 0,5 |
| Podem | 1 | 0,2 |
| Andorra Endavant | 4 | 0,9 |
| Cap | 2 | 0,4 |
| No ho sap | 176 | 43,8 |
| No contesta | 2 | 0,5 |

Pensa que aquest partit guanyarà per majoria absoluta?

| | freqüències | Percentatges |
|-------------|-------------|--------------|
| Total | 288 | 100 |
| Sí | 80 | 27,8 |
| No | 175 | 60,7 |
| No sap | 32 | 11,2 |
| No contesta | 1 | 0,3 |

| | freqüències | Percentatges |
|-------------|-------------|--------------|
| Total | 217 | 100 |
| Sí | 57 | 26,5 |
| No | 126 | 58,2 |
| No sap | 32 | 14,9 |
| No contesta | 1 | 0,5 |

Ideologia

Quan es parla de política normalment s'utilitzen les expressions esquerra i dreta. Vostè com es defineix?

Andorrans

| | freqüències | Percentatges |
|------------------|-------------|--------------|
| Total | 403 | 100 |
| Extrema esquerra | 5 | 1,2 |
| Esquerra | 67 | 16,6 |
| Centre esquerra | 64 | 16,0 |
| Centre | 70 | 17,3 |
| Centre dreta | 82 | 20,5 |
| Dreta | 36 | 9,0 |
| Extrema dreta | 2 | 0,4 |
| Apolític/a | 26 | 6,4 |
| Indecís/a | 6 | 1,6 |
| Altres | 13 | 3,1 |
| No ho sap | 27 | 6,7 |
| No contesta | 5 | 1,2 |

Altres respostes

| | freqüències | Percentatges |
|---------------------------------|-------------|--------------|
| Total | 13 | 100 |
| No ho valora amb aquesta escala | 4 | 32,9 |
| Cap | 3 | 20,5 |
| Liberal | 3 | 21,3 |
| Valora les persones | 2 | 12,3 |
| Progressista | 1 | 6,2 |
| Moderats | 1 | 6,9 |

No andorrans

| | freqüències | Percentatges |
|------------------|-------------|--------------|
| Total | 402 | 100 |
| Extrema esquerra | 1 | 0,2 |
| Esquerra | 80 | 20,0 |
| Centre esquerra | 52 | 12,9 |
| Centre | 62 | 15,4 |
| Centre dreta | 48 | 12,0 |
| Dreta | 55 | 13,6 |
| Extrema dreta | 8 | 1,9 |
| Apolític/a | 45 | 11,3 |
| Indecís/a | 6 | 1,4 |
| Altres | 9 | 2,3 |
| No ho sap | 33 | 8,1 |
| No contesta | 3 | 0,8 |

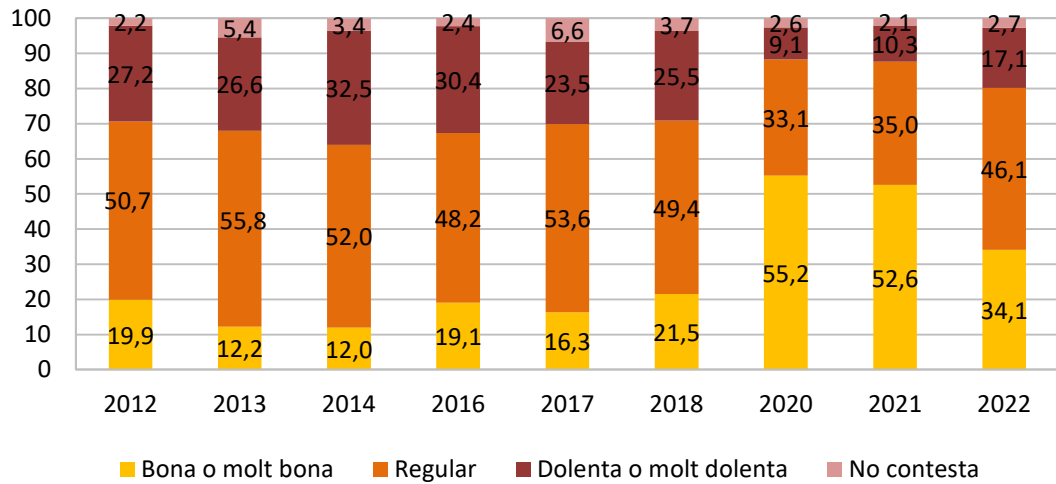
Altres respostes

| | freqüències | Percentatges |
|---------------------------------|-------------|--------------|
| Total | 9 | 100 |
| Cap | 3 | 33,3 |
| Liberal | 3 | 30,8 |
| No ho valora amb aquesta escala | 3 | 35,9 |

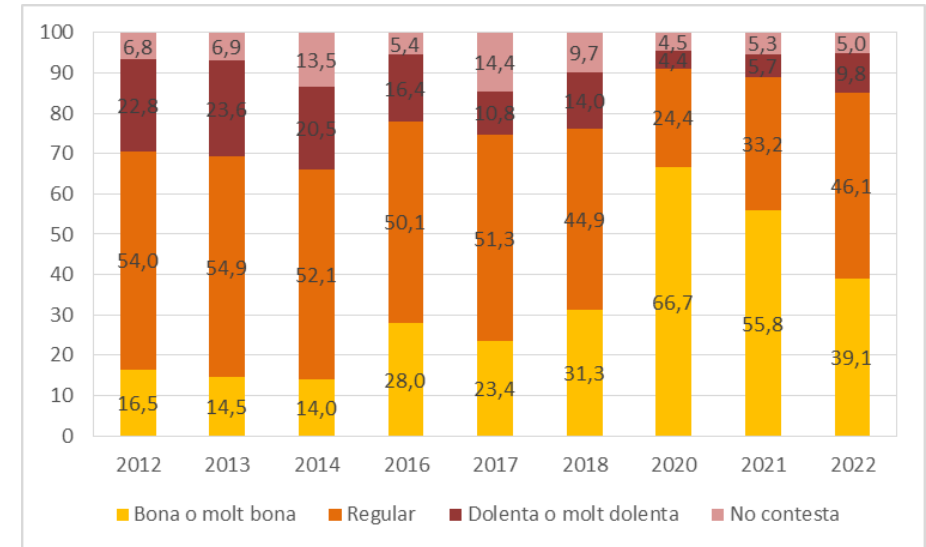
Valoració Situació Política

Com qualificaria la situació política general d'Andorra actualment? Molt bona, bona, regular, dolenta o molt dolenta?

Andorranos



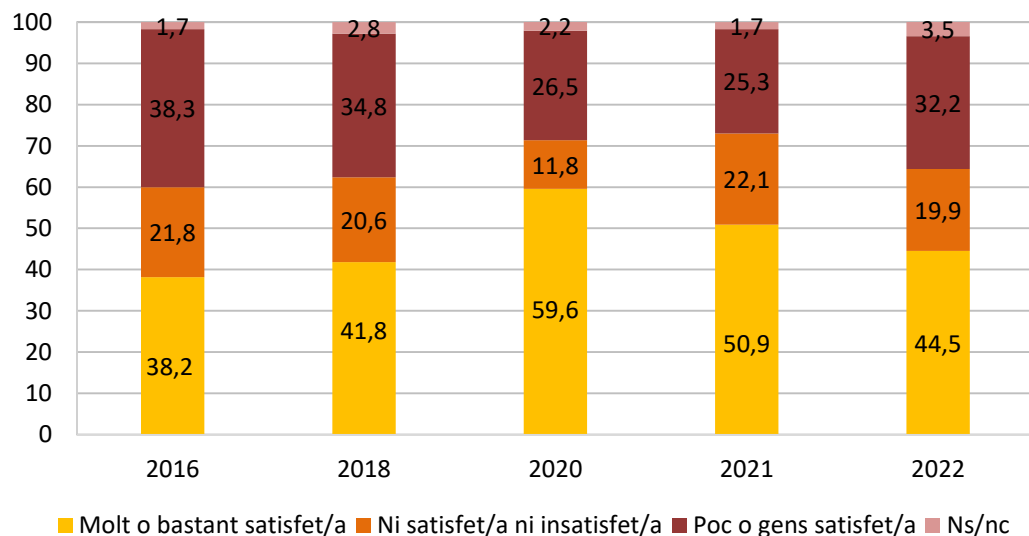
No andorranos



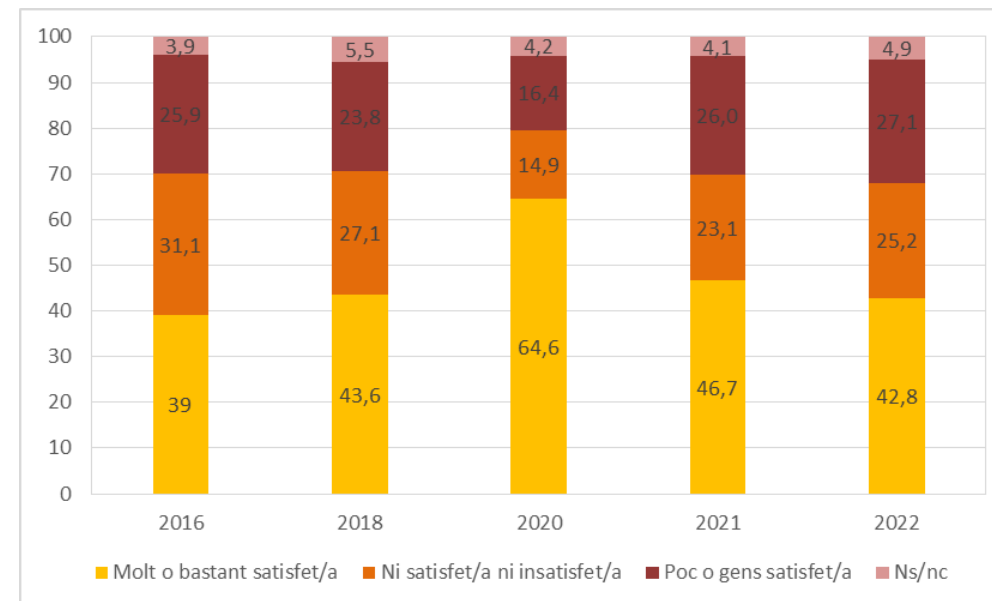
Valoració Democràcia Andorrana

Està vostè molt, bastant, poc o gens satisfet/a amb el funcionament de la democràcia a Andorra?

Andorrans



No andorrans



Valoració Democràcia Andorrana

Per quin motiu està poc o gens satisfet/a amb el funcionament de la democràcia a Andorra?

Andorrans

| | freqüències | Percentatges |
|---|-------------|--------------|
| Total | 130 | |
| El govern respon a interessos particulars, dels rics i oblida la resta de ciutadans | 26 | 19,7 |
| No es respecten els drets socials (habitatge, sanitat, nivell de vida, condicions laborals, etc.) | 19 | 15,0 |
| No és un sistema democràtic | 18 | 13,8 |
| Gestió del Govern | 12 | 9,1 |
| Sistema electoral, repartiment d'escons | 8 | 6,2 |
| Cal una democràcia -més- participativa | 8 | 6,0 |
| Manca de drets polítics dels immigrants | 8 | 5,9 |
| Manca llibertat d'expressió | 6 | 4,7 |
| Sense especificar | 6 | 4,3 |
| Queixes en relació amb la situació econòmica o al model de país | 5 | 3,9 |
| Tipus de lleis que implementen | 4 | 3,3 |
| Tipus d'aliances polítiques, sempre governen els mateixos | 4 | 3,0 |
| Moltes desigualtats socials, manca d'ajudes | 3 | 2,4 |
| Separació del poder legislatiu i l'església, independència poder judicial | 3 | 2,5 |
| Manca transparència política | 3 | 2,5 |
| No sap | 1 | 0,7 |
| No contesta | 1 | 0,6 |

No andorrans

| | freqüències | Percentatges |
|---|-------------|--------------|
| Total | 109 | |
| Manca de drets polítics dels immigrants | 35 | 32,2 |
| No es respecten els drets socials (habitatge, sanitat, nivell de vida, condicions laborals, etc.) | 19 | 17,4 |
| El govern respon a interessos particulars, dels rics i oblida la resta de ciutadans | 13 | 12,3 |
| No és un sistema democràtic | 9 | 8,1 |
| Moltes desigualtats socials, manca d'ajudes | 8 | 7,3 |
| Gestió del Govern | 8 | 7,5 |
| Manca llibertat d'expressió | 7 | 6,7 |
| Queixes en relació amb la situació econòmica o al model de país | 5 | 4,8 |
| Cal una democràcia -més- participativa | 4 | 3,4 |
| Tipus d'aliances polítiques, sempre governen els mateixos | 3 | 2,5 |
| Separació del poder legislatiu i l'església, independència poder judicial | 2 | 1,6 |
| Tipus de lleis que implementen | 2 | 1,8 |
| Sense especificar | 1 | 0,8 |
| El problema de l'habitatge, manca una regulació | 1 | 0,8 |
| Sistema electoral, repartiment d'escons | 1 | 1,0 |
| No sap | 4 | 3,9 |

Confiança Institucions andorranes

Per a vostè quin nivell de confiança tenen cadascuna de les següents organitzacions i institucions? En una escala del 0 al 10, on 0 és "cap confiança" i 10 "molta confiança"

Andorrans

| | 2013 | 2014 | 2016 | 2017 | 2018 | 2020 | 2021 | 2022 |
|---------------------------|------|------|------|------|------|------|------|------|
| Coprínceps | 4,6 | 4,6 | 4,8 | 4,8 | 4,2 | 5,0 | 4,5 | 4,8 |
| Consell General | 6,2 | 5,6 | 5,9 | 6,1 | 5,9 | 6,7 | 6,5 | 6,4 |
| Govern | 5,8 | 5,1 | 5,5 | 5,5 | 5,5 | 6,9 | 6,6 | 6,3 |
| Comuns | 5,9 | 5,4 | -- | 5,8 | 5,9 | -- | -- | -- |
| Administració de Justícia | 5,6 | 5,2 | -- | 5,4 | 5,5 | 6,0 | 5,7 | 5,5 |
| Tribunal constitucional | 5,9 | 5,7 | -- | 5,8 | -- | -- | -- | -- |
| Partits polítics | 4,3 | 3,9 | 4,9 | 4,2 | 4,6 | 5,7 | 5,5 | 5,1 |
| Els sindicats | -- | -- | 4,1 | -- | 4,4 | 5,1 | 4,7 | 4,9 |
| Polícia | | | 6,9 | | | 7,2 | 7,1 | 7,0 |

* La confiança en les institucions no es va demanar l'any 2015 ni el 2019. En algunes enquestes s'ha demanat la confiança en diferents institucions.

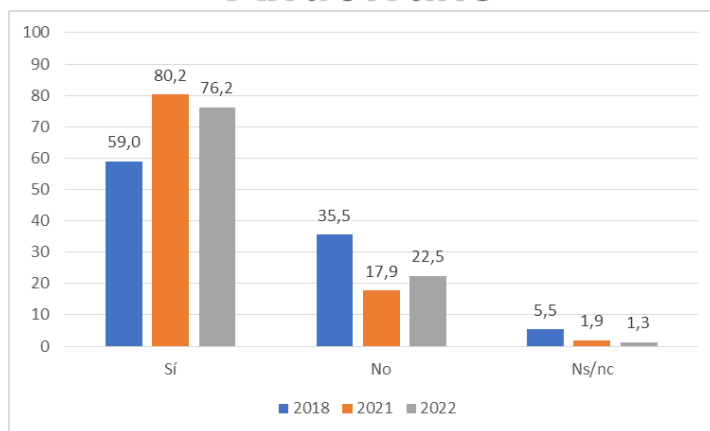
No andorrans

| | 2013 | 2014 | 2016 | 2017 | 2018 | 2020 | 2021 | 2022 |
|---------------------------|------|------|------|------|------|------|------|------|
| Coprínceps | 4,7 | 5,1 | 5,1 | 5,7 | 5,1 | 5,4 | 5,4 | 5,1 |
| Consell General | 5,9 | 5,9 | 5,9 | 6,3 | 6,4 | 7,2 | 7,1 | 6,7 |
| Govern | 5,7 | 5,8 | 5,8 | 6,2 | 6,4 | 7,6 | 7,3 | 6,9 |
| Comuns | 5,9 | 6,1 | -- | 6,6 | 6,6 | -- | -- | -- |
| Administració de Justícia | 5,7 | 5,9 | -- | 6,2 | 6,1 | 6,7 | 6,5 | 6,3 |
| Tribunal constitucional | 6,0 | 6,1 | -- | 6,4 | -- | -- | -- | -- |
| Partits polítics | 4,3 | 4,4 | 5,1 | 4,9 | 5,3 | 6,2 | 6,1 | 5,5 |
| El sindicats | -- | -- | 4,0 | -- | 4,9 | 5,4 | 5,2 | 5,1 |
| La policia | -- | -- | 7,3 | -- | -- | 7,7 | 7,7 | 7,5 |

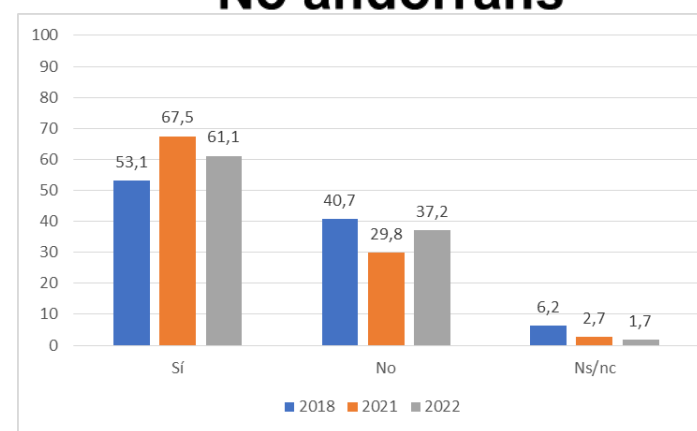
Negociació Acord Associació amb la Unió Europea

Ha sentit a parlar de les negociacions que s'estan produint per establir un acord d'associació entre Andorra i la Unió Europea?

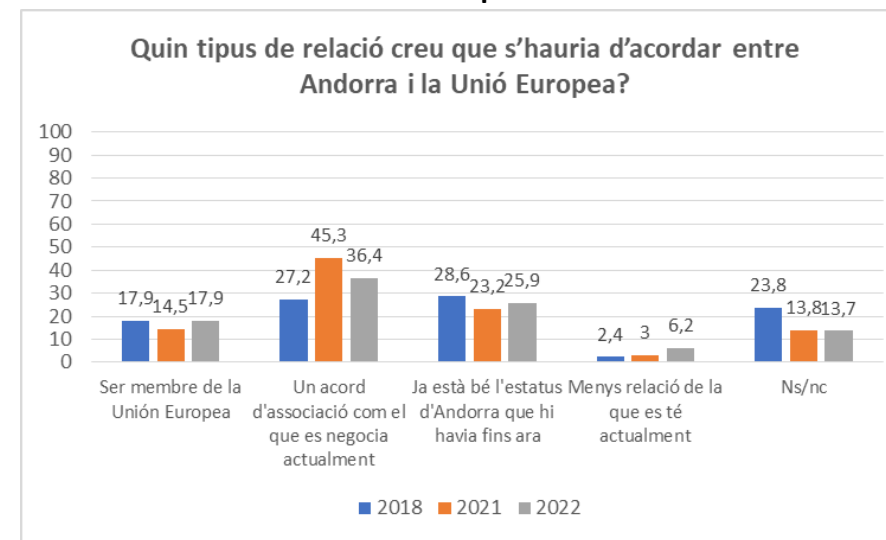
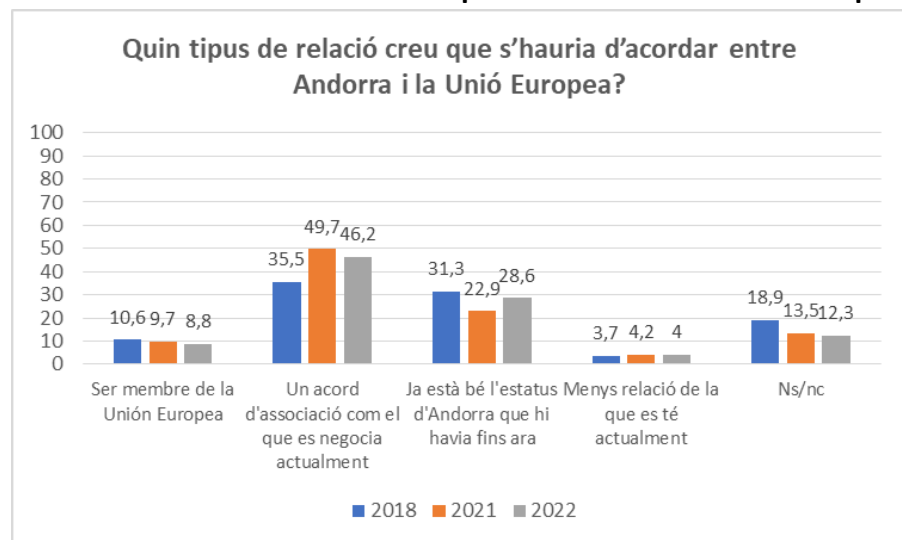
Andorranos



No andorranos



Quin tipus de relació creu que s'hauria d'acordar entre Andorra i la Unió Europea?



Posició d'Andorra Conflicte entre Rússia i Ucraïna

Davant del conflicte entre Rússia i Ucraïna, quin considera que hauria de ser el posicionament d'Andorra?

Andorrrans

| | freqüències | Percentatges |
|--|-------------|--------------|
| Total | 403 | 100 |
| Posicionar-se en contra de la invasió russa | 206 | 51,0 |
| Posicionar-se a favor de la invasió russa | 2 | 0,5 |
| No posicionar-se ni en un cantó ni en un altre | 183 | 45,4 |
| Ns/nc | 12 | 3,1 |

No andorrrans

| | freqüències | Percentatges |
|--|-------------|--------------|
| Total | 402 | 100 |
| Posicionar-se en contra de la invasió russa | 206 | 51,2 |
| Posicionar-se a favor de la invasió russa | 3 | 0,7 |
| No posicionar-se ni en un cantó ni en un altre | 170 | 42,3 |
| Ns/nc | 23 | 5,8 |

Està vostè d'acord o en desacord que Andorra s'hagi sumat a les sancions econòmiques contra Rússia i Bielorússia?

| | freqüències | Percentatges |
|-------------------|-------------|--------------|
| Total | 403 | 100 |
| Estic d'acord | 252 | 62,6 |
| Estic en desacord | 121 | 30,0 |
| Altres | 4 | 0,9 |
| Ns/nc | 26 | 6,5 |

| | freqüències | Percentatges |
|-------------------|-------------|--------------|
| Total | 402 | 100 |
| Estic d'acord | 253 | 62,8 |
| Estic en desacord | 87 | 21,7 |
| Altres | 10 | 2,4 |
| Ns/nc | 53 | 13,1 |

Dades demogràfiques dels andorrans

Vostè va néixer a Andorra?

| | freqüències | Percentatges |
|-------|-------------|--------------|
| Total | 403 | 100 |
| Sí | 247 | 61,4 |
| No | 156 | 38,6 |

(Els que no han nascut a Andorra. N=156)

Com va obtenir la nacionalitat andorrana?

| | freqüències | Percentatges |
|--|-------------|--------------|
| Total | 156 | 100 |
| Matrimoni | 39 | 25,0 |
| Residir a Andorra més de 20-25 anys + examen | 86 | 55,1 |
| Cursar estudis obligatoris al país | 26 | 16,9 |
| Per ascendència familiar (pares, avis...) | 12 | 7,7 |
| Altres | 5 | 3,4 |

Comportament electoral

I vostè va votar a les passades Eleccions Generals d'abril del 2019?

| | freqüències | Percentatges |
|-----------------------|-------------|--------------|
| Total | 403 | 100 |
| Sí | 320 | 79,4 |
| No | 67 | 16,5 |
| Encara no podia votar | 15 | 3,6 |
| No ho recorda | 1 | 0,3 |
| No contesta | 1 | 0,2 |

A quin partit de la llista nacional va votar en les darreres eleccions generals?

| | freqüències | Percentatges | % sobre vot declarat* | Eleccions Generals 2019 |
|---|-------------|--------------|-----------------------|-------------------------|
| Total | 320 | 100 | N=187 | |
| Demòcrates per Andorra (DA+Independents) | 114 | 35,7 | 61,0 | 35,1 |
| Liberals d'Andorra (LdA) | 19 | 6,0 | 10,2 | 12,5 |
| Partit Sociademòcrata (PS) | 42 | 13,1 | 22,5 | 30,6 |
| Progressistes SDP | 1 | 0,2 | 0,5 | 5,9 |
| Terceravia + Unió Laurediana + Independents | 9 | 2,9 | 4,8 | 10,4 |
| Andorra sobirana | 2 | 0,6 | 1,1 | 4,6 |
| Nul | 5 | 1,6 | | |
| En blanc | 18 | 5,8 | | |
| No ho sap | 22 | 7,0 | | |
| No contesta | 86 | 27,0 | | |

* El % sobre el vot declarat s'ha calculat sobre els enquestats que han dit a quin partit van votar (N=187)

Vot Decidit

Si ara se celebressin Eleccions Generals a quin partit votaria vostè?

| | freqüències | Percentatges | % sobre intenció vot | Resultats 2019 |
|------------------------------|-------------|--------------|----------------------|----------------|
| Total | 403 | 100 | N=161 | |
| Demòcrates per Andorra | 95 | 23,7 | 59,0 | 35,1 |
| Liberals d'Andorra (LdA) | 16 | 4,0 | 9,9 | 12,5 |
| Partit Sociademòcrata (PS) | 29 | 7,3 | 18,0 | 30,6 |
| Progressistes SDP | 3 | 0,7 | 1,9 | 5,9 |
| Terçeravia + Unió Laurediana | 9 | 2,3 | 5,6 | 10,4 |
| Andorra sobirana | 2 | 0,5 | 1,2 | 4,6 |
| Andorra Endavant | 7 | 1,8 | 4,3 | |
| Altres | 5 | 1,3 | | |
| Nul | 5 | 1,1 | | |
| En blanc | 31 | 7,7 | | |
| No ho sap | 136 | 33,7 | | |
| No contesta | 50 | 12,3 | | |
| Cap, no votaria | 15 | 3,7 | | |

* El % sobre intenció de vot s'ha calculat sobre els enquestats que han dit a quin partit votaran (N=161)

Intenció de vot segons record de vot en les darreres eleccions

| % Verticals | Total | A QUIN PARTIT VA VOTAR (RECORD DE VOT) | | | | | | | | | | |
|--|------------|--|-----------|-----------|----------|-------------------------|------------------|----------|-------------|-----------|-----------|----------------|
| | | DA+ Indep. | LdA | PS | SDP | Terceravia +UL+Indep | And. sobirana | Nul | En blanc | NS | NC | No va votar |
| Total | 403 | 114 | 19 | 42 | 1 | 9 | 2 | 5 | 18 | 24 | 87 | 81 |
| A QUIN PARTIT VOTARIA (INTENCIÓ DE VOT) | | | | | | | | | | | | |
| Demòcrates per Andorra | 23,7 | 57,1 | 29,8 | 10,5 | 0,0 | 0,0 | 0,0 | 0,0 | 0,0 | 11,4 | 6,9 | 13,8 |
| Liberals d'Andorra (LdA) | 4,0 | 0,7 | 23,4 | 4,5 | 100,0 | 0,0 | 0,0 | 0,0 | 0,0 | 0,0 | 0,9 | 9,0 |
| Partit Sociademòcrata (PS) | 7,3 | 4,2 | 10,8 | 37,2 | 0,0 | 0,0 | 0,0 | 14,7 | 5,6 | 3,7 | 2,7 | 2,2 |
| Progressistes SDP | 0,7 | 0,0 | 0,0 | 0,0 | 0,0 | 0,0 | 0,0 | 0,0 | 0,0 | 0,0 | 0,9 | 2,4 |
| Terceravia + UL | 2,3 | 2,4 | 0,0 | 0,0 | 0,0 | 51,4 | 0,0 | 0,0 | 0,0 | 0,0 | 0,0 | 2,4 |
| Andorra sobirana | 0,5 | 0,0 | 0,0 | 0,0 | 0,0 | 0,0 | 100,0 | 0,0 | 0,0 | 0,0 | 0,0 | 0,0 |
| Andorra Endavant | 1,8 | 0,7 | 10,0 | 0,0 | 0,0 | 20,7 | 0,0 | 0,0 | 0,0 | 0,0 | 0,0 | 3,3 |
| Altres | 1,3 | 0,9 | 0,0 | 1,8 | 0,0 | 0,0 | 0,0 | 0,0 | 0,0 | 0,0 | 0,9 | 3,3 |
| Nul | 1,1 | 0,0 | 0,0 | 0,0 | 0,0 | 0,0 | 0,0 | 65,7 | 0,0 | 0,0 | 1,2 | 0,0 |
| En blanc | 7,7 | 3,4 | 0,0 | 5,7 | 0,0 | 8,4 | 0,0 | 0,0 | 71,3 | 0,0 | 7,0 | 6,0 |
| No ho sap | 33,7 | 30,6 | 21,5 | 33,1 | 0,0 | 19,5 | 0,0 | 19,6 | 18,8 | 81,7 | 28,5 | 39,8 |
| No contesta | 12,3 | 0,0 | 4,5 | 4,6 | 0,0 | 0,0 | 0,0 | 0,0 | 0,0 | 3,3 | 47,9 | 5,3 |
| Cap, no votaria | 3,7 | 0,0 | 0,0 | 2,5 | 0,0 | 0,0 | 0,0 | 0,0 | 4,2 | 0,0 | 3,2 | 12,6 |

VOT + SIMPATIA

| | freqüències | Percentatges | Intenció de vot + Simpatia 2022 | Intenció de vot + Simpatia 2021 | Resultat Eleccions 2019 |
|-----------------------------|-------------|--------------|---------------------------------|---------------------------------|-------------------------|
| Total | 403 | 100 | N=257 | N=292 | |
| Demòcrates per Andorra | 134 | 33,3 | 52,14 | 61,99 | 35,1 |
| Liberals d'Andorra (LdA) | 29 | 7,1 | 11,28 | 9,59 | 12,5 |
| Partit Sociademòcrata (PS) | 58 | 14,4 | 22,57 | 19,52 | 30,6 |
| Progressistes SDP | 4 | 0,9 | 1,56 | 1,37 | 5,9 |
| Terceravia | 12 | 3 | 4,67 | 5,48 | 10,4 |
| Andorra sobirana | 2 | 0,5 | 0,78 | 0,34 | 4,6 |
| Units pel progrés d'Andorra | 2 | 0,4 | 0,78 | 2,71 | 0,8 |
| Andorra Endavant | 9 | 2,3 | 3,50 | | |
| Ciutadans Compromesos | 3 | 0,9 | 1,17 | | |
| Altres | 4 | 1,1 | | | |
| Nul | 4 | 0,9 | | | |
| En blanc | 20 | 4,9 | | | |
| No ho sap | 76 | 18,8 | | | |
| No contesta | 35 | 8,8 | | | |
| Cap, no votaria | 11 | 2,8 | | | |

Comportament electoral

Vostè és de les persones que...

| | freqüències | Percentatges |
|--|-------------|--------------|
| Total | 403 | 100 |
| Vota sempre pel mateix partit | 58 | 14,4 |
| En general vota al mateix partit | 44 | 10,9 |
| Segons el que més el convenç en aquell moment, voto per un partit o un altre | 243 | 60,4 |
| No vota normalment | 20 | 5,1 |
| Vota en blanc o nul | 12 | 3,1 |
| És el primer cop que ha votat (o votarà) | 8 | 1,9 |
| Altres motius | 6 | 1,5 |
| No ho sap | 6 | 1,5 |
| No contesta | 5 | 1,3 |

Participació - No Andorrans

Votaria a les eleccions andorranes si pogués?

| | freqüències | Percentatges |
|-------|-------------|--------------|
| Total | 402 | 100 |
| Sí | 340 | 84,7 |
| No | 52 | 12,9 |
| Ns/nc | 10 | 2,4 |

A quin partit votaria, si pogués votar i hagués ara eleccions generals a Andorra? (llista nacional)

| | freqüències | Percentatges |
|---|-------------|--------------|
| Total | 340 | 100 |
| Demòcrates per Andorra (DA+Independents) | 94 | 27,5 |
| Liberals d'Andorra (LdA) | 18 | 5,2 |
| Partit Sociademòcrata (PS) | 37 | 10,9 |
| Progressistes SDP | 1 | 0,3 |
| Terceravia + Unió Laurediana + Independents | 4 | 1,1 |
| Andorra Endavant | 12 | 3,5 |
| Altres | 12 | 3,4 |
| Ciutadans compromesos | 2 | 0,7 |
| Nul | 2 | 0,5 |
| En blanc | 3 | 1,0 |
| No ho sap | 145 | 42,7 |
| No contesta | 11 | 3,2 |



ANDORRA
RECERCA +
INNOVACIÓ